

Inscrições abertas para o curso Políticas de Mediação e Conciliação



O Conselho da Justiça Federal (CJF) realizará, por intermédio do Centro de Estudos Judiciários (CEJ), no período de 2 de agosto a 6 de setembro de 2021, o curso “Políticas de Mediação e Conciliação”, na modalidade a distância (EaD), com tutoria. A capacitação é credenciada pela Escola Nacional de Formação e Aperfeiçoamento de Magistrados (Enfam) e destina 40 vagas para magistrados da Justiça Federal. As inscrições estarão abertas até o dia 16 de julho de 2021.

O curso conta com a tutoria do juiz coordenador da Central de Conciliação de São Paulo, Bruno Takahashi, e do juiz

e membro do Instituto Brasileiro de Direito Processual (IBDP), Osvaldo Canela Júnior. O objetivo é engajar os magistrados federais na política nacional de tratamento adequado dos conflitos.

A carga total do curso será de 40 horas-aula, sendo 38 horas-aula de encontros assíncronos em ambiente virtual de aprendizagem (Moodle) e 2 horas-aula de encontros síncronos (Zoom), estas nos dias 5 e 30 de agosto de 2021, às 18h.

Será emitido certificado ao participante que realizar todas as atividades avaliativas de modo a obter, no mínimo, 75 pontos na nota final. O certificado será disponibilizado no sistema Educa Enfam, após o preenchimento da avaliação de reação da ação educacional.

O CEJ informa aos interessados que é imprescindível informar o e-mail institucional no ato da inscrição.

Confira as informações a respeito do curso e inscreva-se no link: <https://bit.ly/3AJUI2n>

Usuários devem trocar senhas de acesso aos sistemas corporativos até 6 de agosto



Até o dia 6 de agosto de 2021, magistrados(as), servidores(as), prestadores(as) de serviço e estagiários(as) da Seção Judiciária da Bahia deverão alterar as senhas de acesso aos sistemas corporativos.

Cada usuário(a) deverá efetuar a troca das senhas de acesso à rede (acesso ao computador, Office 365, SEI, e-SosTI, etc.) e, também, a senha de acesso aos sistemas da Justiça Federal da 1ª Região, sob a plataforma Oracle (Contracheque, Juris, Precatório, SARH, etc.). As duas senhas necessitam ser diferentes, inclusive seus

critérios para criação são distintos, e o tempo de vida das senhas será de 06 meses.

A atualização da senha de maneira remota (teletrabalho) só estará disponível para usuários(as) com acesso à VPN. Os demais deverão comparecer presencialmente à seccional em que trabalham.

Tutoriais – Para facilitar o processo de troca de senhas, a Secretaria de Tecnologia da Informação (Secin) preparou dois tutoriais destinados aos usuários da JF1.

Não deixe de conferir o passo a passo para troca das senhas de acesso à rede (computador, Office 365, SEI, e-SosTI, etc.) e também os critérios para criação das novas senhas, acessando o link: <https://bit.ly/3xa7RyQ>

Vale ressaltar que a Portaria Presi 10918140, de 21 de agosto de 2020, regulamentada, no âmbito da JF da 1ª Região, a Política de Controle de Acesso Lógico.

Aniversariantes

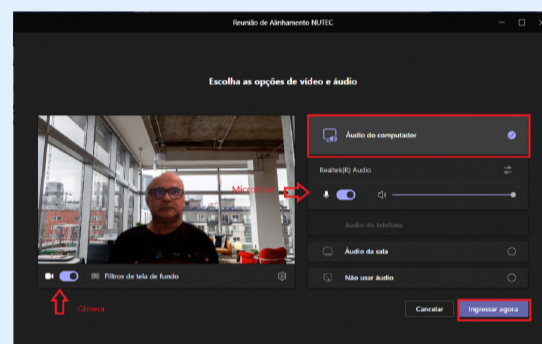
Hoje: Juíza federal substituta Tannille Ellen Nascimento de Macêdo (23ª Vara), Yuri Raion de Jesus Ramos (Campo Formoso), Almir Correia Medrado Filho (Nucom), André Luiz Berro Pereira (21ª Vara), Antonio de Azevedo Mello Neto (Ilhéus) e Daniele Cordeiro Sobrinho (Feira de Santana). **Amanhã:** Jacqueline Sales Pereira (NuteC). **Domingo:** Carlos Alberto Nicolas Audy (Ilhéus) e Jéssica Santana de Souza (22ª Vara). **Segunda-feira:** Gersiane Vieira Santana Pando (Feira de Santana), Luiz Henrique Alves Nunes (3ª Vara), Noemia Angelo Vieira (18ª Vara), Othon Luiz Menezes de Souza Lima (Itabuna), Albert Joseph Santos de Souza (Teixeira de Freitas) e Luiza Medeiros de Jesus (Itabuna).

Parabéns!

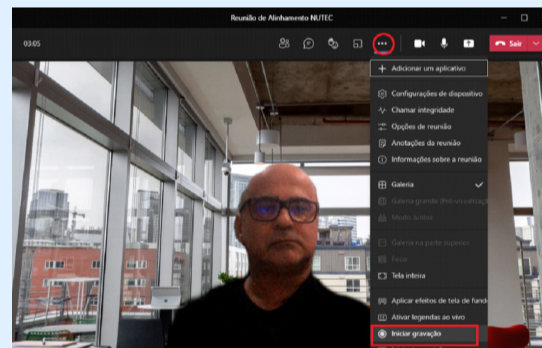


Como entrar em reunião e iniciar uma gravação no Teams

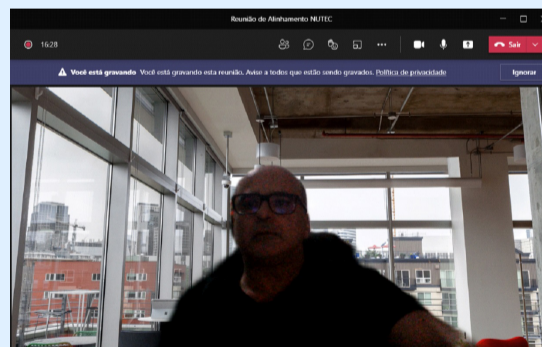
- Para Iniciar ou ingressar na reunião, entre no calendário e clique sobre o evento. Ao abrir a janela lateral, clique em entrar.
- Na janela que se abre, escolha a opção “Ingressar Agora”. Você pode manter a câmera e o microfone desligados, mas não se esqueça de ativar a câmera e marcar a opção Áudio do Computador.



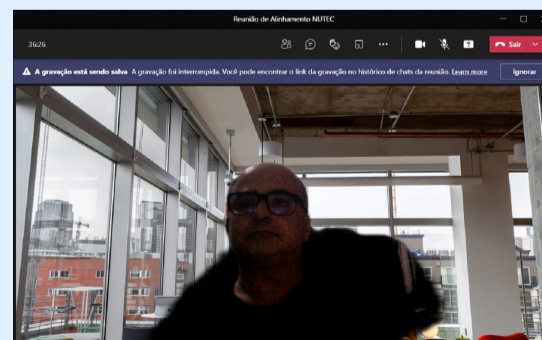
- Para começar a gravar, vá para a barra superior da tela, clique nos três pontinhos e no menu que se abrir clique em iniciar gravação.



- Aparecerá uma mensagem na parte superior da tela informando que a gravação foi iniciada e um círculo vermelho com o tempo da gravação será mostrado.



- Para encerrar a gravação, clique novamente nos três pontinhos e em “Parar Gravação”.
- Aparecerá uma mensagem de confirmação da parada da gravação. Se realmente quiser encerrar, clique em “Parar Gravação”.
- Feito isso, aparecerá a mensagem “a gravação está sendo salva”.



- Três observações importantes: 1. O arquivo de vídeo aparece no chat da reunião após o encerramento da gravação; 2. Os arquivos são salvos na nuvem da Microsoft (Onedrive ou Sharepoint); 3. O arquivo é armazenado em regra na conta de quem gravou. Cada servidor da Justiça Federal possui 1TB de espaço no Onedrive.