

## Sumário

DEMONSTRAÇÕES CONTÁBEIS CONSOLIDADAS DO TRIBUNAL REGIONAL FEDERAL DA 1ª REGIÃO E DAS SEÇÕES JUDICIÁRIAS VINCULADAS .....	2
1. Apresentação .....	2
2. Demonstrações Contábeis Consolidadas – Justiça Federal da 1ª Região – Primeiro e Segundo Grau .....	3
2.1. BALANÇO PATRIMONIAL .....	3
2.2. DEMONSTRAÇÕES DAS VARIAÇÕES PATRIMONIAIS .....	7
2.3. BALANÇO ORÇAMENTÁRIO .....	10
2.4. BALANÇO FINANCEIRO .....	15
2.5. DEMONSTRAÇÃO DOS FLUXOS DE CAIXA .....	16
3. NOTAS EXPLICATIVAS .....	19

## NOTAS EXPLICATIVAS ÀS DEMONSTRAÇÕES CONTÁBEIS

Nota 1 – BP - Caixa e equivalentes de caixa .....	19
Nota 2 – BP – Demais Créditos e Valores a Curto Prazo .....	19
Nota 3 – BP – Estoques .....	20
Nota 4 – BP – Demais Créditos e Valores a Longo Prazo .....	20
Nota 5 – BP - Imobilizado .....	21
Nota 6 – BP – Intangível .....	23
Nota 7 – BP – Passivo circulante e não circulante .....	24
Nota 8 – BP – Patrimônio líquido .....	25
Nota 9 – DVP – Taxas .....	26
Nota 10 – DVP - Exploração de bens, direitos e prestação de serviços .....	27
Nota 11 – DVP - Transferências e delegações recebidas .....	27
Nota 12 – DVP – Valorização e ganhos com ativos e desincorporação de passivos.....	28
Nota 13 – DVP - Diversas variações patrimoniais aumentativas .....	28
Nota 14 – DVP – Pessoal e encargos, encargos, benefícios previdenciários e assistenciais.....	29
Nota 15 – DVP - Uso de bens, serviços e consumo de capital fixo .....	29
Nota 16 – DVP - Transferências e delegações concedidas.....	30
Nota 17 – DVP – Desvalorização e perda de ativos e incorporação de passivos.....	31
Nota 18 – BO - Déficit.....	31
Nota 19 – BO - Despesa.....	31
Nota 20 – BO - Demonstrativo de execução dos restos a pagar não processados.....	32
Nota 21 – BF – Transferências financeiras recebidas.....	32
Nota 22 – BF – Inscrição de restos a pagar .....	33
Nota 23 – BF – Depósitos restituíveis e valores vinculados .....	34
Nota 24 – BF – Arrecadação de outra unidade .....	35
Nota 25 – BF – Despesas orçamentárias.....	35
Nota 26 – BF – Transferências financeiras concedidas .....	36
Nota 27 – BF – Despesas extraorçamentárias.....	37
Nota 28 – DFC - Fluxos de caixa das atividades das operações .....	37
Nota 29 – DFC - Outros ingressos das operações .....	37
Nota 30 – DFC -Pessoal e demais despesas .....	38
Nota 31 – DFC -Transferências intragovernamentais .....	38
Nota 32 – DFC -Outros desembolsos das operações .....	38

Nota 33 – DFC -Fluxos de caixa das atividades de investimento .....	38
Nota 33 – DFC -Geração líquida de caixa e equivalentes de caixa.....	39
Nota 34 – DFC - Caixa e equivalentes de caixa inicial e final .....	39

## GRÁFICOS

Gráfico 1 – Classificação dos bens móveis na JF da 1ª Região .....	22
Gráfico 2 – Classificação dos bens imóveis na JF da 1ª Região .....	23
Gráfico 3 – Classificação dos bens intangíveis na JF da 1ª Região .....	24
Gráfico 4 – Passivo circulante por ISF – Indicador de Superávit Financeiro .....	25
.....	25
Gráfico 5 – VPA – Taxas.....	26
Gráfico 6 – Transferências financeiras recebidas.....	33
Gráfico 7 – Restos a pagar inscritos e reinscritos.....	34
Gráfico 8 – Restos a pagar pagos por UG.....	37

**PODER JUDICIÁRIO**  
**TRIBUNAL REGIONAL FEDERAL DA 1ª REGIÃO**  
**DEMONSTRAÇÕES CONTÁBEIS - EXERCÍCIO DE 2018**

**DEMONSTRAÇÕES CONTÁBEIS CONSOLIDADAS DO TRIBUNAL REGIONAL  
FEDERAL DA 1ª REGIÃO E DAS SEÇÕES JUDICIÁRIAS VINCULADAS**

**1. Apresentação**

As Demonstrações Contábeis Consolidadas do Tribunal Regional Federal da 1ª Região e Seções Judiciárias vinculadas, extraídas do Sistema Integrado de Administração Financeira do Governo Federal (Siafi), consolidam as contas das Unidades Gestoras Executoras da Justiça Federal da 1ª. Região de 1º. e 2º Graus.

Nessas unidades, que integram os Orçamentos Fiscal e da Seguridade Social (OFSS), a execução orçamentária e financeira da receita e da despesa é registrada no Siafi na modalidade total.

As Demonstrações Contábeis Aplicadas ao Setor Público (DCASP) são compostas pelas demonstrações enumeradas pela Lei 4.320/19641, pelas demonstrações exigidas pela NBC T 16. 6 – Demonstrações Contábeis e pelas demonstrações exigidas pela Lei Complementar 101/2000, a seguir elencadas:

- Balanço Patrimonial (BP)
- Demonstração das Variações Patrimoniais (DVP)
- Balanço Orçamentário (BO)
- Balanço Financeiro (BF)
- Demonstração dos Fluxos de Caixa (DFC)
- Demonstração das Mutações do Patrimônio Líquido (DMPL)

A Demonstração das Mutações do Patrimônio Líquido (DMPL) não integra a presente análise, visto que está disponível somente no nível de órgão (12000 – Justiça Federal).

**PODER JUDICIÁRIO**  
**TRIBUNAL REGIONAL FEDERAL DA 1ª REGIÃO**  
**DEMONSTRAÇÕES CONTÁBEIS - EXERCÍCIO DE 2018**

**2. Demonstrações Contábeis Consolidadas – Justiça Federal da 1ª Região – Primeiro e Segundo Graus**

<b>Unidades Gestoras</b>	090002 - Justiça Federal de Primeiro Grau - AM
	090003 - Justiça Federal de Primeiro Grau - PA
	090004 - Justiça Federal de Primeiro Grau - MA
	090005 - Justiça Federal de Primeiro Grau - PI
	090012 - Justiça Federal de Primeiro Grau - BA
	090013 - Justiça Federal de Primeiro Grau - MG
	090021 - Justiça Federal de Primeiro Grau - MT
	090022 - Justiça Federal de Primeiro Grau - GO
	090023 - Justiça Federal de Primeiro Grau - DF
	090024 - Justiça Federal de Primeiro Grau - AC
	090025 - Justiça Federal de Primeiro Grau - RO
	090027 – Secretaria do TRF 1ª Região
	090032 – Secretaria do TRF 1ª Região - Orçamentária
	090037 - Justiça Federal de Primeiro Grau - AP
	090038 - Justiça Federal de Primeiro Grau - TO
	090039 - Justiça Federal de Primeiro Grau
090049 – TRF 1ª Região/Precatórios e Requisições de Pequeno Valor	

**2.1. BALANÇO PATRIMONIAL**

<b>ATIVO</b>			
ESPECIFICAÇÃO	2018		2017
<b>ATIVO CIRCULANTE</b>	<b>86.073.664,62</b>		<b>172.660.806,41</b>
Caixa e Equivalentes de Caixa	65.745.013,60	1	154.421.155,37
Créditos a Curto Prazo	-		-
Demais Créditos e Valores a Curto Prazo	5.749.859,99	2	3.923.927,11
Investimentos e Aplicações Temporárias a Curto Prazo	-		-
Estoques	14.154.655,23	3	14.017.351,03
Ativos Não Financeiros Mantidos para Venda	-		-
VPDs Pagas Antecipadamente	424.135,80		298.372,90
<b>ATIVO NÃO CIRCULANTE</b>	<b>1.777.409.448,45</b>		<b>1.657.151.015,95</b>
<b>Ativo Realizável a Longo Prazo</b>	<b>2.965.408,87</b>		-
Demais Créditos e Valores a Longo Prazo	2.965.408,87	4	
Estoques	-		-
<b>Investimentos</b>	-		-
Participações Permanentes	-		-
Propriedades para Investimento	-		-
Propriedades para Investimento	-		-
(-) Depreciação Acumulada de Propriedades p/ Investimentos	-		-
(-) Redução ao Valor Rec. de	-		-

**PODER JUDICIÁRIO**  
**TRIBUNAL REGIONAL FEDERAL DA 1ª REGIÃO**  
**DEMONSTRAÇÕES CONTÁBEIS - EXERCÍCIO DE 2018**

Propriedades para Investimentos			
Investimentos do RPPS de Longo Prazo	-		-
Investimentos do RPPS de Longo Prazo	-		-
(-) Redução ao Valor Recuperável de Investimentos do RPPS	-		-
Demais Investimentos Permanentes	-		-
Demais Investimentos Permanentes	-		-
(-) Redução ao Valor Recuperável de Demais Invest. Perm.	-		-
<b>Imobilizado</b>	<b>1.746.113.017,79</b>	5	<b>1.632.567.129,78</b>
Bens Móveis	173.085.237,28		192.055.918,39
Bens Móveis	320.072.517,12		309.529.785,70
(-) Depreciação/Amortização/Exaustão Acum. de Bens Móveis	-146.987.279,84		-117.473.867,31
(-) Redução ao Valor Recuperável de Bens Móveis	-		-
Bens Imóveis	1.573.027.780,51		1.440.511.211,39
Bens Imóveis	1.579.223.726,93		1.444.998.819,98
(-) Depr./Amortização/Exaustão Acum. de Bens Imóveis	-6.195.946,42		-4.487.608,59
(-) Redução ao Valor Recuperável de Bens Imóveis	-		-
<b>Intangível</b>	<b>28.331.021,79</b>		<b>24.583.886,17</b>
Softwares	28.331.021,79		24.583.886,17
Softwares	32.317.450,23	6	27.411.489,10
(-) Amortização Acumulada de Softwares	-3.986.428,44		-2.827.602,93
(-) Redução ao Valor Recuperável de Softwares	-		-
Marcas, Direitos e Patentes Industriais	-		-
Marcas, Direitos e Patentes Industriais	-		-
(-) Amortização Acumulada de Marcas, Direitos e Patentes Ind	-		-
(-) Redução ao Valor Recuperável de Marcas, Direitos e Pat.	-		-
Direitos de Uso de Imóveis	-		-
Direitos de Uso de Imóveis	-	-	-
(-) Amortização Acumulada de Direito de Uso de Imóveis	-	-	-
(-) Redução ao Valor Recuperável Direito de Uso de Imóveis	-	-	-
<b>Diferido</b>	-		-
<b>TOTAL DO ATIVO</b>	<b>1.863.483.113,07</b>		<b>1.829.811.822,36</b>

**PODER JUDICIÁRIO**  
**TRIBUNAL REGIONAL FEDERAL DA 1ª REGIÃO**  
**DEMONSTRAÇÕES CONTÁBEIS - EXERCÍCIO DE 2018**

<b>PASSIVO</b>			
<b>ESPECIFICAÇÃO</b>	<b>2018</b>		<b>2017</b>
<b>PASSIVO CIRCULANTE</b>	<b>454.505.367,21</b>	7	<b>14.964.863.671,72</b>
Obrigações Trabalh., Previd. e Assist. a Pagar a Curto Prazo	387.425.916,25		2.488.968.588,22
Empréstimos e Financiamentos a Curto Prazo	-		-
Fornecedores e Contas a Pagar a Curto Prazo	27.780.353,39		32.153.794,37
Obrigações Fiscais a Curto Prazo	-		-
Obrigações de Repartição a Outros Entes	-		-
Provisões a Curto Prazo	-		4.196.856.553,64
Demais Obrigações a Curto Prazo	39.299.097,57		8.246.884.735,49
<b>PASSIVO NÃO CIRCULANTE</b>	-	7	<b>5.579.104.000,94</b>
Obrigações Trabalh., Previd. e Assist. a Pag. de Longo Prazo	-		134.820.531,06
Empréstimos e Financiamentos a Longo Prazo	-		-
Fornecedores e Contas a Pagar a Longo Prazo	-		-
Obrigações Fiscais a Longo Prazo	-		-
Provisões a Longo Prazo	-		-
Demais Obrigações a Longo Prazo	-		5.444.283.469,88
Resultado Diferido	-		-
<b>TOTAL DO PASSIVO EXIGÍVEL</b>	<b>454.505.367,21</b>		<b>20.543.967.672,66</b>
<b>PATRIMÔNIO LÍQUIDO</b>			
<b>ESPECIFICAÇÃO</b>	<b>2018</b>		<b>2017</b>
Patrimônio Social e Capital Social	-		-
Adiantamentos para Futuro Aumento de Capital (AFAC)	-		-
Reservas de Capital	-		-
Ajustes de Avaliação Patrimonial	-		-
Reservas de Lucros	-		-
Demais Reservas	-		-
<b>Resultados Acumulados</b>	<b>1.408.977.745,86</b>		<b>-18.714.155.850,30</b>
Resultado do Exercício	21.096.601.298,49	8	-11.331.540.638,02
Resultados de Exercícios Anteriores	-	8	-7.400.380.764,11
	18.714.155.850,30		
Ajustes de Exercícios Anteriores	-973.467.702,33	8	17.765.551,83
<b>(-) Ações / Cotas em Tesouraria</b>	-		-
<b>TOTAL DO PATRIMÔNIO LÍQUIDO</b>	<b>1.408.977.745,86</b>		<b>-18.714.155.850,30</b>
<b>TOTAL DO PASSIVO E PATRIMÔNIO LÍQUIDO</b>	<b>1.863.483.113,07</b>		<b>1.829.811.822,36</b>

**PODER JUDICIÁRIO**  
**TRIBUNAL REGIONAL FEDERAL DA 1ª REGIÃO**  
**DEMONSTRAÇÕES CONTÁBEIS - EXERCÍCIO DE 2018**

<b>QUADRO DE ATIVOS FINANCEIROS E PERMANENTES</b>			
<b>ATIVO</b>			
<b>ESPECIFICAÇÃO</b>	<b>2018</b>		<b>2017</b>
ATIVO FINANCEIRO	65.745.013,60		154.421.155,37
ATIVO PERMANENTE	1.797.738.099,47		1.675.390.666,99
<b>SALDO PATRIMONIAL</b>			<b>18.803.118.961,50</b>

<b>QUADRO DE PASSIVOS FINANCEIROS E PERMANENTES</b>			
<b>PASSIVO</b>			
<b>ESPECIFICAÇÃO</b>	<b>2018</b>		<b>2017</b>
PASSIVO FINANCEIRO	285.991.445,05		105.069.246,42
PASSIVO PERMANENTE	231.113.530,53		20.527.861.537,44
<b>SALDO PATRIMONIAL</b>	<b>1.346.378.137,49</b>		

<b>QUADRO DE COMPENSAÇÕES</b>			
<b>ATIVO</b>			
<b>ESPECIFICAÇÃO</b>			
<b>ESPECIFICAÇÃO / Saldo dos Atos Potenciais Ativos</b>	<b>2018</b>		<b>2017</b>
<b>SALDO DOS ATOS POTENCIAIS ATIVOS</b>	<b>821.244.067,30</b>		<b>673.072.832,34</b>
Execução dos Atos Potenciais Ativos	821.244.067,30		673.072.832,34
Garantias e Contragarantias Recebidas a Executar	714.694.994,36		521.735.623,17
Direitos Conveniados e Outros Instrumentos Congêneres a Rec.	-		-
Direitos Contratuais a Executar	106.549.072,94		151.337.209,17
Outros Atos Potenciais Ativos a Executar	-		-
<b>TOTAL</b>	<b>821.244.067,30</b>		<b>673.072.832,34</b>

<b>QUADRO DE COMPENSAÇÕES</b>			
<b>PASSIVO</b>			
<b>ESPECIFICAÇÃO</b>			
<b>ESPECIFICAÇÃO / Saldo dos Atos Potenciais Passivos</b>	<b>2018</b>		<b>2017</b>
<b>SALDO DOS ATOS POTENCIAIS PASSIVOS</b>	<b>327.524.242,35</b>		<b>424.094.003,21</b>
Execução dos Atos Potenciais Passivos	327.524.242,35		424.094.003,21
Garantias e Contragarantias Concedidas a Executar	-		-
Obrigações Conveniadas e Outros Instrumentos Congêneres a Liberar	104.153,92		149.456,54
Obrigações Contratuais a Executar	327.420.088,43		423.944.546,67
Outros Atos Potenciais Passivos a Executar	-		-
<b>TOTAL</b>	<b>327.524.242,35</b>		<b>424.094.003,21</b>



**PODER JUDICIÁRIO**  
**TRIBUNAL REGIONAL FEDERAL DA 1ª REGIÃO**  
**DEMONSTRAÇÕES CONTÁBEIS - EXERCÍCIO DE 2018**

<b>DEMONSTRATIVO DO SUPERÁVIT/DÉFICIT FINANCEIRO APURADO NO BALANÇO PATRIMONIAL</b>	
<b>DESTINAÇÃO DE RECURSOS</b>	<b>SUPERAVIT/DEFICIT FINANCEIRO</b>
<b>Recursos Ordinários</b>	<b>-207.623.632,02</b>
<b>Recursos Vinculados</b>	<b>-12.622.799,43</b>
Seguridade Social (Exceto RGPS)	-14.198.295,39
Recursos de Receitas Financeiras	-658.947,65
Outros Recursos Vinculados a Órgãos e Programas	2.234.443,61
<b>TOTAL</b>	<b>-220.246.431,45</b>

**2.2. DEMONSTRAÇÕES DAS VARIAÇÕES PATRIMONIAIS**

<b>VARIAÇÕES PATRIMONIAIS QUANTITATIVAS</b>			
	<b>2018</b>		<b>2017</b>
<b>VARIAÇÕES PATRIMONIAIS AUMENTATIVAS</b>	<b>45.599.980.334,06</b>		<b>30.020.666.460,52</b>
<b>Impostos, Taxas e Contribuições de Melhoria</b>	<b>40.564.091,40</b>	9	<b>40.651.162,70</b>
Impostos	-		37.199,94
Taxas	40.564.091,40		40.613.962,76
Contribuições de Melhoria	-		-
<b>Contribuições</b>	-		<b>1.063.449,47</b>
Contribuições Sociais	-		1.063.449,47
Contribuições de Intervenção no Domínio Econômico	-		-
Contribuição de Iluminação Pública	-		-
Contribuições de Interesse das Categorias Profissionais	-		-
<b>Exploração e Venda de Bens, Serviços e Direitos</b>	<b>1.608.685,60</b>	10	<b>13.827.187,06</b>
Venda de Mercadorias	-		-
Vendas de Produtos	-		-
Exploração de Bens, Direitos e Prestação de Serviços	1.608.685,60		13.827.187,06
<b>Variações Patrimoniais Aumentativas Financeiras</b>	<b>243.163,84</b>		<b>214.170,72</b>
Juros e Encargos de Empréstimos e Financiamentos Concedidos	-		-
Juros e Encargos de Mora	243.163,84		214.170,72
Variações Monetárias e Cambiais	-		-
Descontos Financeiros Obtidos	-		-
Remuneração de Depósitos Bancários e Aplicações Financeiras	-		-
Aportes do Banco Central	-		-
Outras Variações Patrimoniais Aumentativas Financeiras	-		-
<b>Transferências e Delegações Recebidas</b>	<b>37.119.822.238,14</b>	11	<b>24.076.504.026,46</b>
Transferências Intragovernamentais	37.083.650.084,84		24.021.281.933,46
Transferências Intergovernamentais	27.729.537,40		41.945.590,29
Transferências das Instituições Privadas	-		-
Transferências das Instituições Multigovernamentais	-		-
Transferências de Consórcios Públicos	-		-
Transferências do Exterior	-		-
Execução Orçamentária Delegada de Entes	-		-
Transferências de Pessoas Físicas	-		-

**PODER JUDICIÁRIO**  
**TRIBUNAL REGIONAL FEDERAL DA 1ª REGIÃO**  
**DEMONSTRAÇÕES CONTÁBEIS - EXERCÍCIO DE 2018**

Outras Transferências e Delegações Recebidas	8.442.615,90		13.276.502,71
<b>Valorização e Ganhos c/ Ativos e Desincorporação de Passivos</b>	<b>7.480.172.450,74</b>	<b>12</b>	<b>472.030.989,29</b>
Reavaliação de Ativos	190.564.627,77		307.752.260,77
Ganhos com Alienação	-		-
Ganhos com Incorporação de Ativos	24.048.257,54		140.167.719,69
Ganhos com Desincorporação de Passivos	7.265.559.565,43		24.111.008,83
Reversão de Redução ao Valor Recuperável	-		-
<b>Outras Variações Patrimoniais Aumentativas</b>	<b>957.569.704,34</b>	<b>13</b>	<b>5.416.375.474,82</b>
Varição Patrimonial Aumentativa a Classificar	-		-
Resultado Positivo de Participações	-		-
Operações da Autoridade Monetária	-		-
Reversão de Provisões e Ajustes para Perdas	234.104.136,06		278.527.982,00
Diversas Variações Patrimoniais Aumentativas	723.465.568,28		5.137.847.492,82
<b>VARIAÇÕES PATRIMONIAIS DIMINUTIVAS</b>	<b>24.503.379.035,57</b>		<b>41.352.207.098,54</b>
<b>Pessoal e Encargos</b>	<b>2.430.955.792,87</b>	<b>14</b>	<b>3.912.386.551,68</b>
Remuneração a Pessoal	1.857.870.866,35		3.347.560.774,04
Encargos Patronais	383.990.423,10		380.047.987,29
Benefícios a Pessoal	165.654.451,76		164.103.420,36
Outras Var. Patrimoniais Diminutivas - Pessoal e Encargos	23.440.051,66		20.674.369,99
<b>Benefícios Previdenciários e Assistenciais</b>	<b>1.755.304.670,86</b>	<b>14</b>	<b>1.522.363.981,80</b>
Aposentadorias e Reformas	1.689.250.899,23		1.290.573.917,41
Pensões	65.333.735,21		61.787.846,95
Benefícios de Prestação Continuada	-		-
Benefícios Eventuais	-		-
Políticas Públicas de Transferência de Renda	-		-
Outros Benefícios Previdenciários e Assistenciais	720.036,42		170.002.217,44
<b>Uso de Bens, Serviços e Consumo de Capital Fixo</b>	<b>508.784.818,84</b>	<b>15</b>	<b>13.497.824.994,38</b>
Uso de Material de Consumo	12.506.993,81		14.996.783,37
Serviços	462.069.920,78		13.452.489.021,07
Depreciação, Amortização e Exaustão	34.207.904,25		30.339.189,94
<b>Variações Patrimoniais Diminutivas Financeiras</b>	<b>37.351,62</b>		<b>15.328,70</b>
Juros e Encargos de Empréstimos e Financiamentos Obtidos	-		-
Juros e Encargos de Mora	25.541,80		6.817,44
Variações Monetárias e Cambiais	-		23,34
Descontos Financeiros Concedidos	11.809,82		8.487,92
Aportes ao Banco Central	-		-
Outras Variações Patrimoniais Diminutivas Financeiras	-		-
<b>Transferências e Delegações Concedidas</b>	<b>19.364.970.932,26</b>	<b>16</b>	<b>17.202.884.738,87</b>
Transferências Intragovernamentais	19.359.913.923,64		17.192.757.702,10
Transferências Intergovernamentais	-		-
Transferências a Instituições Privadas	-		-
Transferências a Instituições Multigovernamentais	-		-
Transferências a Consórcios Públicos	-		-
Transferências ao Exterior	-		-
Execução Orçamentária Delegada a Entes	-		-
Outras Transferências e Delegações Concedidas	5.057.008,62		10.127.036,77
<b>Desvalorização e Perda de Ativos e Incorporação de Passivos</b>	<b>122.003.079,68</b>	<b>17</b>	<b>210.930.334,03</b>
Reavaliação, Redução a Valor Recuperável e Ajustes p/ Perdas	59.558.789,01		119.886.197,48
Perdas com Alienação	-		-
Perdas Involuntárias	195.295,72		222.364,04
Incorporação de Passivos	11.877.030,20		36.617.244,69
Desincorporação de Ativos	50.371.964,75		54.204.527,82

**PODER JUDICIÁRIO**  
**TRIBUNAL REGIONAL FEDERAL DA 1ª REGIÃO**  
**DEMONSTRAÇÕES CONTÁBEIS - EXERCÍCIO DE 2018**

<b>Tributárias</b>	<b>13.203.099,02</b>	<b>9.013.419,93</b>
Impostos, Taxas e Contribuições de Melhoria	94.543,44	157.689,85
Contribuições	13.108.555,58	8.855.730,08
<b>Custo - Mercadorias, Produtos Vend. e dos Serviços Prestados</b>	-	-
Custo das Mercadorias Vendidas	-	-
Custos dos Produtos Vendidos	-	-
Custo dos Serviços Prestados	-	-
<b>Outras Variações Patrimoniais Diminutivas</b>	<b>308.119.290,42</b>	<b>4.996.787.749,15</b>
Premiações	7.000,00	-
Resultado Negativo de Participações	-	-
Operações da Autoridade Monetária	-	-
Incentivos	-	-
Subvenções Econômicas	-	-
Participações e Contribuições	-	-
Constituição de Provisões	-	4.994.288.734,98
Diversas Variações Patrimoniais Diminutivas	308.112.290,42	2.499.014,17
<b>RESULTADO PATRIMONIAL DO PERÍODO</b>	<b>21.096.601.298,49</b>	<b>11.331.540.638,02</b>
VARIações PATRIMONIAIS QUALITATIVAS		
	<b>2018</b>	<b>2017</b>

**PODER JUDICIÁRIO**  
**TRIBUNAL REGIONAL FEDERAL DA 1ª REGIÃO**  
**DEMONSTRAÇÕES CONTÁBEIS - EXERCÍCIO DE 2018**

**2.3. BALANÇO ORÇAMENTÁRIO**

RECEITA					NE
RECEITAS ORÇAMENTÁRIAS	PREVISÃO INICIAL	PREVISÃO ATUALIZADA	RECEITAS REALIZADAS	SALDO	
<b>RECEITAS CORRENTES</b>	-	-	-	-	-
<b>Receitas Tributárias</b>	-	-	-	-	-
Impostos	-	-	-	-	-
Taxas	-	-	-	-	-
Contribuições de Melhoria	-	-	-	-	-
<b>Receitas de Contribuições</b>	-	-	-	-	-
Contribuições Sociais	-	-	-	-	-
Contribuições de Intervenção no Domínio Econômico	-	-	-	-	-
Cont. Entidades Privadas de Serviço Social Formação Profis.	-	-	-	-	-
<b>Receita Patrimonial</b>	-	-	-	-	-
Exploração do Patrimônio Imobiliário do Estado	-	-	-	-	-
Valores Mobiliários	-	-	-	-	-
Delegação de Serviços Públicos	-	-	-	-	-
Exploração de Recursos Naturais	-	-	-	-	-
Exploração do Patrimônio Intangível	-	-	-	-	-
Cessão de Direitos	-	-	-	-	-
Demais Receitas Patrimoniais	-	-	-	-	-
<b>Receita Agropecuária</b>	-	-	-	-	-
<b>Receita Industrial</b>	-	-	-	-	-
<b>Receitas de Serviços</b>	-	-	-	-	-
Serviços Administrativos e Comerciais Gerais	-	-	-	-	-
Serviços e Atividades Referentes à Navegação e ao Transporte	-	-	-	-	-
Serviços e Atividades Referentes à Saúde	-	-	-	-	-
Serviços e Atividades Financeiras	-	-	-	-	-
Outros Serviços	-	-	-	-	-
<b>Transferências Correntes</b>	-	-	-	-	-

**PODER JUDICIÁRIO**  
**TRIBUNAL REGIONAL FEDERAL DA 1ª REGIÃO**  
**DEMONSTRAÇÕES CONTÁBEIS - EXERCÍCIO DE 2018**

<b>Outras Receitas Correntes</b>	-	-	-	-
Multas Administrativas, Contratuais e Judiciais	-	-	-	-
Indenizações, Restituições e Ressarcimentos	-	-	-	-
Bens, Direitos e Valores Incorporados ao Patrimônio Público	-	-	-	-
Demais Receitas Correntes	-	-	-	-
<b>RECEITAS DE CAPITAL</b>	-	-	-	-
<b>Operações de Crédito</b>	-	-	-	-
Operações de Crédito - Mercado Interno	-	-	-	-
Operações de Crédito - Mercado Externo	-	-	-	-
<b>Alienação de Bens</b>	-	-	-	-
Alienação de Bens Móveis	-	-	-	-
Alienação de Bens Imóveis	-	-	-	-
Alienação de Bens Intangíveis	-	-	-	-
<b>Amortização de Empréstimos</b>	-	-	-	-
<b>Transferências de Capital</b>	-	-	-	-
<b>Outras Receitas de Capital</b>	-	-	-	-
Integralização do Capital Social	-	-	-	-
Resultado do Banco Central do Brasil	-	-	-	-
Remuneração das Disponibilidades do Tesouro Nacional	-	-	-	-
Resgate de Títulos do Tesouro Nacional	-	-	-	-
Demais Receitas de Capital	-	-	-	-
<b>RECURSOS ARRECADADOS EM EXERCÍCIOS ANTERIORES</b>	-	-	-	-
<b>SUBTOTAL DE RECEITAS</b>	-	-	-	-
<b>REFINANCIAMENTO</b>	-	-	-	-
<b>Operações de Crédito - Mercado Interno</b>	-	-	-	-
<b>Mobiliária</b>	-	-	-	-
<b>Contratual</b>	-	-	-	-
<b>Operações de Crédito - Mercado Externo</b>	-	-	-	-
<b>Mobiliária</b>	-	-	-	-
<b>Contratual</b>	-	-	-	-
<b>SUBTOTAL COM REFINANCIAMENTO</b>	-	-	-	-
<b>DEFICIT</b>			<b>18.818.365.519,33</b>	<b>18.818.365.519,33</b>
<b>TOTAL</b>	-	-	<b>18.818.365.519,33</b>	<b>18.818.365.519,33</b>

**PODER JUDICIÁRIO**  
**TRIBUNAL REGIONAL FEDERAL DA 1ª REGIÃO**  
**DEMONSTRAÇÕES CONTÁBEIS - EXERCÍCIO DE 2018**

<b>DETALHAMENTO DOS AJUSTES NA PREVISÃO ATUALIZADA</b>	-	-	-	-
Créditos Adicionais Abertos com Superávit Financeiro	-	-	-	-
Créditos Adicionais Abertos com Excesso de Arrecadação	-	-	-	-
Créditos Cancelados Líquidos				

<b>DESPESA</b>							
DESPESAS ORÇAMENTÁRIAS	DOTAÇÃO INICIAL	DOTAÇÃO ATUALIZADA	DESPESAS EMPENHADAS	DESPESAS LIQUIDADAS	DESPESAS PAGAS	SALDO DA DOTAÇÃO	NE
<b>DESPESAS CORRENTES</b>	<b>463.237.967,00</b>	<b>480.024.549,00</b>	<b>18.263.710.156,33</b>	<b>18.032.389.835,70</b>	<b>18.030.999.012,07</b>	<b>-17.783.685.607,33</b>	
Pessoal e Encargos Sociais	343.086.426,00	372.530.443,00	4.710.406.769,04	4.665.535.203,44	4.665.451.670,36	-4.337.876.326,04	
Juros e Encargos da Dívida	-	-	-	-	-	-	
Outras Despesas Correntes	120.151.541,00	107.494.106,00	13.553.303.387,29	13.366.854.632,26	13.365.547.341,71	-13.445.809.281,29	
<b>DESPESAS DE CAPITAL</b>	<b>63.445.705,00</b>	<b>57.291.208,00</b>	<b>554.655.363,00</b>	<b>535.918.722,35</b>	<b>535.765.067,79</b>	<b>-497.364.155,00</b>	
Investimentos	63.445.705,00	57.291.208,00	39.028.726,25	20.339.419,34	20.185.764,78	18.262.481,75	
Inversões Financeiras	-	-	515.626.636,75	515.579.303,01	515.579.303,01	-515.626.636,75	
<b>Amortização da Dívida</b>	-	-	-	-	-	-	
<b>RESERVA DE CONTINGÊNCIA</b>	-	-	-	-	-	-	
<b>RESERVA DO RPPS</b>	-	-	-	-	-	-	
<b>SUBTOTAL DAS DESPESAS</b>	<b>526.683.672,00</b>	<b>537.315.757,00</b>	<b>18.818.365.519,33</b>	<b>18.568.308.558,05</b>	<b>18.566.764.079,86</b>	<b>18.281.049.762,33</b>	19
<b>AMORTIZAÇÃO DA DÍVIDA / REFINANCIAMENTO</b>	-	-	-	-	-	-	
<b>Amortização da Dívida Interna</b>	-	-	-	-	-	-	
Dívida Mobiliária	-	-	-	-	-	-	

**PODER JUDICIÁRIO**  
**TRIBUNAL REGIONAL FEDERAL DA 1ª REGIÃO**  
**DEMONSTRAÇÕES CONTÁBEIS - EXERCÍCIO DE 2018**

Outras Dívidas	-	-	-	-	-	-	-
<b>Amortização da Dívida Externa</b>	-	-	-	-	-	-	-
Dívida Mobiliária	-	-	-	-	-	-	-
Outras Dívidas	-	-	-	-	-	-	-
<b>SUBTOTAL COM REFINANCIAMENTO</b>	<b>526.683.672,00</b>	<b>537.315.757,00</b>	<b>18.818.365.519,33</b>	<b>18.568.308.558,05</b>	<b>18.566.764.079,86</b>	<b>18.281.049.762,33</b>	
<b>TOTAL</b>	<b>526.683.672,00</b>	<b>537.315.757,00</b>	<b>18.818.365.519,33</b>	<b>18.568.308.558,05</b>	<b>18.566.764.079,86</b>	<b>18.281.049.762,33</b>	

**ANEXO 1 - DEMONSTRATIVO DE EXECUÇÃO DOS RESTOS A PAGAR NÃO PROCESSADOS**

DESPESAS ORÇAMENTÁRIAS	INSCRITOS EM EXERCÍCIOS ANTERIORES	INSCRITOS EM 31 DE DEZEMBRO DO EXERCÍCIO ANTERIOR	LIQUIDADOS	PAGOS	CANCELADOS	SALDO	NE
<b>DESPESAS CORRENTES</b>	<b>32.958.140,89</b>	<b>20.419.583,16</b>	<b>19.316.945,47</b>	<b>19.310.705,31</b>	<b>19.168.472,56</b>	<b>14.898.546,18</b>	
Pessoal e Encargos Sociais	1.841.357,84	3.664.972,72	3.079.643,39	3.079.643,39	1.845.013,34	581.673,83	
Juros e Encargos da Dívida	-	-	-	-	-	-	
Outras Despesas Correntes	31.116.783,05	16.754.610,44	16.237.302,08	16.231.061,92	17.323.459,22	14.316.872,35	
<b>DESPESAS DE CAPITAL</b>	<b>20.870.001,56</b>	<b>19.221.749,69</b>	<b>14.927.657,21</b>	<b>14.215.720,32</b>	<b>16.650.256,11</b>	<b>9.225.774,82</b>	
<b>Investimentos</b>	20.870.001,56	19.221.743,94	14.927.657,21	14.215.720,32	16.650.250,36	9.225.774,82	
<b>Inversões Financeiras</b>	-	5,75	-	-	5,75	-	
<b>Amortização da Dívida</b>	-	-	-	-	-	-	
<b>TOTAL</b>	<b>53.828.142,45</b>	<b>39.641.332,85</b>	<b>34.244.602,68</b>	<b>33.526.425,63</b>	<b>35.818.728,67</b>	<b>24.124.321,00</b>	20

PODER JUDICIÁRIO  
 TRIBUNAL REGIONAL FEDERAL DA 1ª REGIÃO  
 DEMONSTRAÇÕES CONTÁBEIS - EXERCÍCIO DE 2018

<b>ANEXO 2 - DEMONSTRATIVO DE EXECUÇÃO RESTOS A PAGAR PROCESSADOS E NAO PROCESSADOS LIQUIDADOS</b>						
DESPESAS ORÇAMENTÁRIAS	INSCRITOS EM EXERCÍCIOS ANTERIORES	INSCRITOS EM 31 DE DEZEMBRO DO EXERCÍCIO ANTERIOR	PAGOS	CANCELADOS	SALDO	NE
<b>DESPESAS CORRENTES</b>	<b>621.357,37</b>	<b>3.267.442,90</b>	<b>3.301.556,14</b>	<b>43.373,82</b>	<b>543.870,31</b>	
Pessoal e Encargos Sociais	44.254,70	10.578,75	17.899,30	36.934,15	0,00	
Juros e Encargos da Dívida	-	-	-	-	-	
Outras Despesas Correntes	577.102,67	3.256.864,15	3.283.656,84	6.439,67	543.870,31	
<b>DESPESAS DE CAPITAL</b>	<b>1.129.384,65</b>	<b>330.910,94</b>	<b>725.600,69</b>	<b>-</b>	<b>734.694,90</b>	
Investimentos	1.129.384,65	330.910,94	725.600,69	-	734.694,90	
Inversões Financeiras	-	-	-	-	-	
Amortização da Dívida	-	-	-	-	-	
<b>TOTAL</b>	<b>1.750.742,02</b>	<b>3.598.353,84</b>	<b>4.027.156,83</b>	<b>43.373,82</b>	<b>1.278.565,21</b>	



**PODER JUDICIÁRIO**  
**TRIBUNAL REGIONAL FEDERAL DA 1ª REGIÃO**  
**DEMONSTRAÇÕES CONTÁBEIS - EXERCÍCIO DE 2018**

**2.4. BALANÇO FINANCEIRO**

<b>INGRESSOS</b>			
<b>ESPECIFICAÇÃO</b>	<b>2018</b>	<b>NE</b>	<b>2017</b>
<b>Receitas Orçamentárias</b>	-		-
<b>Ordinárias</b>	-		-
<b>Vinculadas</b>	-		-
Recursos de Receitas Financeiras			-
(-) Deduções da Receita Orçamentária	-		-
<b>Transferências Financeiras Recebidas</b>	<b>37.083.650.084,84</b>	21	<b>24.021.281.933,46</b>
Resultantes da Execução Orçamentária	37.062.178.815,34		24.009.903.298,70
Repasse Recebido	37.598,47		304.928,79
Sub-repasse Recebido	37.060.795.109,64		24.007.992.103,90
Sub-repasse Devolvido	1.346.107,23		1.606.266,01
Independentes da Execução Orçamentária	21.471.269,50		11.378.634,76
Transferências Recebidas para Pagamento de RP	19.980.860,78		7.200.979,14
Demais Transferências Recebidas	723.217,54		1.450.198,88
Movimentação de Saldos Patrimoniais	767.191,18		2.727.456,74
Aporte ao RPPS	-		-
Aporte ao RGPS	-		-
<b>Recebimentos Extraorçamentários</b>	<b>1.079.501.467,14</b>		<b>5.300.429.523,34</b>
Inscrição dos Restos a Pagar Processados	1.544.478,19	22	3.138.450,71
Inscrição dos Restos a Pagar Não Processados	250.056.961,28	22	39.641.332,85
Depósitos Restituíveis e Valores Vinculados	38.743.652,20	23	21.945.565,48
Outros Recebimentos Extraorçamentários	789.156.375,47		5.235.704.174,30
Restituições a Pagar	11.569,75		
Arrecadação de Outra Unidade	789.144.805,72	24	5.234.072.609,82
Demais Recebimentos			1.631.564,48
<b>Saldo do Exercício Anterior</b>	<b>154.421.155,37</b>		<b>222.893.342,07</b>
Caixa e Equivalentes de Caixa	154.421.155,37		222.893.342,07
<b>TOTAL</b>	<b>38.317.572.707,35</b>		<b>29.544.604.798,87</b>

<b>DISPÊNDIOS</b>			
<b>ESPECIFICAÇÃO</b>	<b>2018</b>		<b>2017</b>
<b>Despesas Orçamentárias</b>	<b>18.818.365.519,33</b>	25	<b>12.103.362.899,60</b>
<b>Ordinárias</b>	<b>15.382.959.820,96</b>		<b>11.124.973.566,45</b>
<b>Vinculadas</b>	<b>3.435.405.698,37</b>		<b>978.389.333,15</b>
Seguridade Social (Exceto RGPS)	3.367.161.534,38		327.342.436,23
Recursos de Receitas Financeiras			-
Operação de Crédito			551.881.927,19
Outros Recursos Vinculados a Órgãos e Programas	68.244.163,99		99.164.969,73
<b>Transferências Financeiras Concedidas</b>	<b>19.356.925.628,16</b>	26	<b>17.192.757.702,10</b>
Resultantes da Execução Orçamentária	18.578.650.091,85		12.006.407.095,54
Repasse Concedido	198.028,73		160.587,54
Sub-repasse Concedido	18.576.980.775,19		12.004.640.241,83

**PODER JUDICIÁRIO**  
**TRIBUNAL REGIONAL FEDERAL DA 1ª REGIÃO**  
**DEMONSTRAÇÕES CONTÁBEIS - EXERCÍCIO DE 2018**

Sub-repasse Devolvido	1.471.287,93		1.606.266,17
Independentes da Execução Orçamentária	778.275.536,31		5.186.350.606,56
Transferências Concedidas para Pagamento de RP	15.488.268,96		2.870.339,81
Demais Transferências Concedidas	363.054,49		729.372,61
Movimento de Saldos Patrimoniais	762.424.212,86		5.182.750.894,14
Aporte ao RPPS	-		-
Aporte ao RGPS	-		-
<b>Despesas Extraorçamentárias</b>	<b>76.536.546,26</b>		<b>94.063.041,80</b>
Pagamento dos Restos a Pagar Processados	4.027.156,83	27	5.964.026,37
Pagamento dos Restos a Pagar Não Processados	33.526.425,63	27	67.656.786,63
Depósitos Restituíveis e Valores Vinculados	36.018.777,84		18.811.742,25
Outros Pagamentos Extraorçamentários	2.964.185,96		1.630.486,55
Pagamento de Restituições de Exercícios Anteriores			1.630.486,55
Demais Pagamentos	2.964.185,96		
<b>Saldo para o Exercício Seguinte</b>	<b>65.745.013,60</b>		<b>154.421.155,37</b>
Caixa e Equivalentes de Caixa	65.745.013,60		154.421.155,37
<b>TOTAL</b>	<b>38.317.572.707,35</b>		<b>29.544.604.798,87</b>

**2.5. DEMONSTRAÇÃO DOS FLUXOS DE CAIXA**

	2018		2017
<b>FLUXOS DE CAIXA DAS ATIVIDADES DAS OPERAÇÕES</b>	<b>462.028.405,03</b>		<b>638.628.920,88</b>
<b>INGRESSOS</b>	<b>37.911.550.112,51</b>	28	<b>29.278.931.673,24</b>
<b>Receitas Derivadas e Originárias</b>	-		-
Receita Tributária	-		-
Receita de Contribuições	-		-
Receita Agropecuária	-		-
Receita Industrial	-		-
Receita de Serviços	-		-
Remuneração das Disponibilidades	-		-
Outras Receitas Derivadas e Originárias	-		-
<b>Transferências Correntes Recebidas</b>	-		-
Intergovernamentais	-		-
Dos Estados e/ou Distrito Federal	-		-
Dos Municípios	-		-
Intragovernamentais	-		-
Outras Transferências Correntes Recebidas	-		-
<b>Outros Ingressos das Operações</b>	<b>37.911.550.112,51</b>	29	<b>29.278.931.673,24</b>
Ingressos Extraorçamentários	38.743.652,20		21.945.565,48
Restituições a Pagar	11.569,75		
Transferências Financeiras Recebidas	37.083.650.084,84		24.021.281.933,46

**PODER JUDICIÁRIO**  
**TRIBUNAL REGIONAL FEDERAL DA 1ª REGIÃO**  
**DEMONSTRAÇÕES CONTÁBEIS - EXERCÍCIO DE 2018**

Arrecadação de Outra Unidade	789.144.805,72	29	5.234.072.609,82
Demais Recebimentos			1.631.564,48
<b>DESEMBOLSOS</b>	-		<b>-28.640.302.752,36</b>
<b>37.449.521.707,48</b>			
<b>Pessoal e Demais Despesas</b>	-	30	<b>-11.039.719.238,48</b>
<b>17.659.244.442,87</b>			
Legislativo	-		-
Judiciário	-2.507.746.814,55		-2.470.893.714,63
Essencial à Justiça	-		-221.129,50
Administração	-19.508,27		-79.788,32
Defesa Nacional	-		-
Segurança Pública	-		-
Relações Exteriores	-		-
Assistência Social	-		-
Previdência Social	-442.639.994,59		-393.225.146,52
Saúde	-		-
Trabalho	-		-
Educação	-17.600,00		-6.000,00
Cultura	-		-
Direitos da Cidadania	-		-
Urbanismo	-		-
Habitação	-		-
Saneamento	-		-
Gestão Ambiental	-		-
Ciência e Tecnologia	-		-
Agricultura	-		-
Organização Agrária	-		-
Indústria	-		-
Comércio e Serviços	-		-
Comunicações	-		-
Energia	-		-
Transporte	-		-
Desporto e Lazer	-		-
Encargos Especiais	14.708.820.525,46		-8.175.293.459,51
(+/-) Ordens Bancárias não Sacadas - Cartão de Pagamento	-		-
<b>Juros e Encargos da Dívida</b>	-		-
Juros e Correção Monetária da Dívida Interna	-		-
Juros e Correção Monetária da Dívida Externa	-		-
Outros Encargos da Dívida	-		-
<b>Transferências Concedidas</b>	<b>-394.368.672,65</b>		<b>-387.383.582,98</b>
Intergovernamentais	-		-
A Estados e/ou Distrito Federal	-		-
A Municípios	-		-
Intragovernamentais	-394.368.672,65	31	-387.383.582,98
Outras Transferências Concedidas	-		-
<b>Outros Desembolsos das Operações</b>	-	32	<b>-17.213.199.930,90</b>
<b>19.395.908.591,96</b>			
Dispêndios Extraorçamentários	-36.018.777,84		-18.811.742,25
Pagamento de Restituições de Exercícios Anteriores			-1.630.486,55
Transferências Financeiras Concedidas	-		-17.192.757.702,10
19.356.925.628,16			
Demais Pagamentos	-2.964.185,96		

**PODER JUDICIÁRIO**  
**TRIBUNAL REGIONAL FEDERAL DA 1ª REGIÃO**  
**DEMONSTRAÇÕES CONTÁBEIS - EXERCÍCIO DE 2018**

<b>FLUXOS DE CAIXA DAS ATIVIDADES DE INVESTIMENTO</b>	<b>-550.704.546,80</b>	33	<b>-707.101.107,58</b>
<b>INGRESSOS</b>	-		-
Alienação de Bens	-		-
Amortização de Empréstimos e Financiamentos Concedidos	-		-
Outros Ingressos de Investimentos	-		-
<b>DESEMBOLSOS</b>	<b>-550.704.546,80</b>		<b>-707.101.107,58</b>
Aquisição de Ativo Não Circulante	<b>-37.935.945,85</b>		<b>-85.852.235,52</b>
Concessão de Empréstimos e Financiamentos	-		-
Outros Desembolsos de Investimentos	<b>-512.768.600,95</b>		<b>-621.248.872,06</b>
<b>FLUXOS DE CAIXA DAS ATIVIDADES DE FINANCIAMENTO</b>	-		-
<b>INGRESSOS</b>	-		-
Operações de Crédito	-		-
Integralização do Capital Social de Empresas Estatais	-		-
Transferências de Capital Recebidas	-		-
Intergovernamentais	-		-
Dos Estados e/ou Distrito Federal	-		-
Dos Municípios	-		-
Intragovernamentais	-		-
Outras Transferências de Capital Recebidas	-		-
Outros Ingressos de Financiamento	-		-
<b>DESEMBOLSOS</b>	-		-
Amortização / Refinanciamento da Dívida	-		-
Outros Desembolsos de Financiamento	-		-
AJUSTE ACUMULADO DE CONVERSÃO			-
<b>GERAÇÃO LÍQUIDA DE CAIXA E EQUIVALENTES DE CAIXA</b>	<b>-88.676.141,77</b>		<b>-68.472.186,70</b>
<b>CAIXA E EQUIVALENTES DE CAIXA INICIAL</b>	<b>154.421.155,37</b>		<b>222.893.342,07</b>
<b>CAIXA E EQUIVALENTE DE CAIXA FINAL</b>	<b>65.745.013,60</b>		<b>154.421.155,37</b>

**PODER JUDICIÁRIO**  
**TRIBUNAL REGIONAL FEDERAL DA 1ª REGIÃO**  
**DEMONSTRAÇÕES CONTÁBEIS - EXERCÍCIO DE 2018**

**3. NOTAS EXPLICATIVAS**

**Nota 1 – BP - Caixa e equivalentes de caixa**

<b>Conta Contábil</b>	<b>Descrição</b>	<b>2018</b>	<b>2017</b>
111111903	Demais Contas - Caixa Econômica Federal	549.664,60	558.482,44
111122001	Limite de Saque com Vinculação de Pagamento - OFSS	65.022.228,52	153.862.672,93
111122003	Limite de Saque com Vinculação de Pagamento - ORDEM - OFSS	173.120,48	0
<b>Total</b>		<b>65.745.013,60</b>	<b>154.421.155,37</b>

A conta “Caixa e Equivalentes de Caixa” compreende o somatório dos valores em caixa e em bancos, bem como equivalentes, que representam recursos com livre movimentação para aplicação nas operações da entidade e para os quais não haja restrições para uso imediato.

O item Demais Contas – Caixa Econômica Federal representa valores de terceiros depositados em garantia contratual, nos termos do inciso I, § 1º, art. 56 da Lei 8.666/93.

O item Limite de Saque com Vinculação de Pagamento demonstra as disponibilidades financeiras brutas, derivadas de transferências financeiras recebidas da setorial financeira e de receitas próprias arrecadadas (fonte 50 e 81).

**Nota 2 – BP – Demais Créditos e Valores a Curto Prazo**

<b>Conta Contábil</b>	<b>Descrição</b>	<b>2018</b>	<b>2017</b>
113110101	13 Salário - Adiantamento	3.290.002,69	331.796,89
113110102	Adiantamento de Férias	21.205,89	763.591,51
113110105	Salários e Ordenados - Pagamento Antecipado	617.874,67	196.305,28
113110200	Suprimento de fundos - Adiantamento	52.571,77	49.788,84
113410102	Crédito a receber por dano ao patrimônio	0,00	3.803,88
113810700	Créditos a receber decorrentes de infrações	872.275,19	1.000.869,77
113811600	Créditos a receber de acerto financeiro c/servidor/ex servidores	828.452,75	1.543.527,20
113841200	Créditos a receber c por cessão de pessoal - Estado	67.477,03	34.243,74
<b>Total</b>		<b>5.749.859,99</b>	<b>3.923.927,11</b>

**PODER JUDICIÁRIO**  
**TRIBUNAL REGIONAL FEDERAL DA 1ª REGIÃO**  
**DEMONSTRAÇÕES CONTÁBEIS - EXERCÍCIO DE 2018**

As contas 113110101 – 13º salário adiantamentos e 113110105 - Salários e Ordenados - Pagamento Antecipado tiveram acréscimo decorrente do pagamento de adiantamentos de gratificação natalina e férias pagos em dezembro referente ao exercício 2019.

A conta 11381.16.00 - Créditos a receber de acerto financeiro c/servidor/ex servidores sofreu decréscimo significativo em decorrência da transferência de saldo para conta 89991.49.01 – Ativos Contingentes quando o devedor apresenta recursos administrativo ou judicial.

**Nota 3 – BP – Estoques**

	<b>UG Executora</b>	<b>2018</b>	<b>2017</b>
090002	JF - AM	447.538,04	459.043,11
090003	JF - PA	1.491.170,51	1.336.087,05
090004	JF - MA	1.134.255,72	1.334.394,37
090005	JF - PI	701.423,41	760.598,79
090012	JF - BA	1.176.365,78	979.493,64
090013	JF - MG	910.440,53	1.000.116,91
090021	JF - MT	576.974,74	646.324,07
090022	JF - GO	2.566.168,04	2.789.335,34
090023	JF - DF	1.417.921,70	1.585.612,36
090024	JF - AC	470.476,75	408.103,10
090025	JF - RO	446.356,13	353.763,66
090027	Secretaria do TRF 1ª Região	1.837.829,89	1.644.494,52
090037	JF - AP	207.043,59	174.210,71
090038	JF - TO	465.110,49	308.308,00
090039	JF - RR	305.579,91	237.465,40
<b>Total</b>		<b>14.154.655,23</b>	<b>14.017.351,03</b>

Os estoques são mensurados ou avaliados com base no valor de aquisição. O método para mensuração e avaliação das saídas do almoxarifado é o preço médio ponderado. O TRF e as Seções Judiciárias da 1ª Região realizam o controle dos seus estoques por intermédio do Sicam – Sistema de Aquisição e Controle de Material ou Serviço.

**Nota 4 – BP – Demais Créditos e Valores a Longo Prazo**

<b>Conta</b>	<b>Descrição</b>	<b>2018</b>	<b>2017</b>
121210101	Adiantamentos concedidos a pessoal	12.630,10	0,00
121219806	Crédito a receber por acerto financeiros com servidores e ex-servidores	161.124,50	0,00
121219821	Crédito a receber decorrentes de infrações - Longo Prazo	2.791.654,27	0,00
<b>Total</b>		<b>2.965.408,87</b>	<b>0,00</b>

**PODER JUDICIÁRIO**  
**TRIBUNAL REGIONAL FEDERAL DA 1ª REGIÃO**  
**DEMONSTRAÇÕES CONTÁBEIS - EXERCÍCIO DE 2018**

Em atendimento à Macrofunção Siafi 02.03.46 – Multas Administrativas, passou-se a registrar no ativo de longo as multas administrativas não recebidas no prazo legal decorrente de aplicação de penalidades em contratos administrativos.

Do montante total da conta 12121.98.21, o valor de R\$ 2.469.169,33 corresponde à aplicação de multa administrativa referente à inexecução parcial da obra de construção da nova Sede do Tribunal em Brasília.

**Nota 5 – BP - Imobilizado**

O ativo imobilizado é mensurado ou avaliado com base no valor de aquisição, construção ou benfeitorias realizadas.

Os investimentos realizados posteriormente à aquisição ou ao registro de elemento do ativo imobilizado são, em geral, incorporados ao valor desse ativo quando há possibilidade de geração de benefícios econômicos futuros ou potenciais de serviços, a exemplo das benfeitorias realizadas em imóveis cadastrados no SPIUnet.

**Bens móveis**

O sistema de controle de bens do TRF 1ª Região (Sicam) atende às necessidades do controle das movimentações de material permanente, bem como a geração de termos de responsabilidade. O sistema gera os dados para lançamento e registro no Siafi, incluindo a depreciação dos bens móveis, bem como as reversões e avaliações.

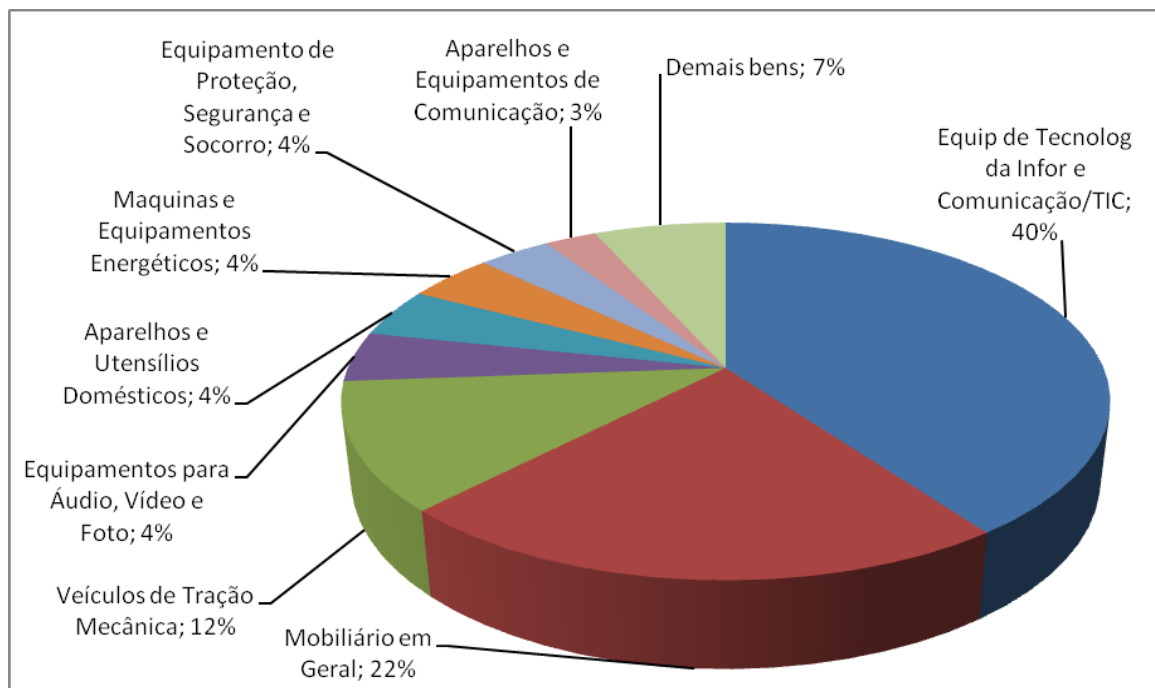
A depreciação dos bens móveis é realizada de acordo com os critérios definidos no Manual do Siafi, Macrofunção Siafi 02.03.30, utilizando-se o método de cotas constantes.

Em 2018, a depreciação foi realizada mensalmente, e a sua evolução ao longo do exercício foi atestada como correta pelas áreas de patrimônio, por ocasião do encerramento do exercício. As variações verificadas decorreram das entradas e saídas de bens, conforme demonstrativos mensais.

Os bens móveis na Justiça Federal da 1.ª Região, no total de R\$ 173.085.237,28, compõem-se na maioria de equipamentos de tecnologia da informação e comunicação – TIC, mobiliário em geral, veículos de tração mecânica e outros, conforme dados contidos no gráfico a seguir, com valores apurados após a depreciação.

**PODER JUDICIÁRIO**  
**TRIBUNAL REGIONAL FEDERAL DA 1ª REGIÃO**  
**DEMONSTRAÇÕES CONTÁBEIS - EXERCÍCIO DE 2018**

**Gráfico 1 – Classificação dos bens móveis na JF da 1ª Região**



**Bens imóveis**

Os Bens Imóveis da Justiça Federal da 1ª Região, em 31/12/2018, estão distribuídos em contas contábeis dos seguintes grupos:

- Bens de uso especial registrados no SPIUnet: são os bens da União cadastrados no Sistema de Gestão dos Imóveis de Uso Especial da União – SPIUnet, sob a responsabilidade do TRF e Seccionais da 1ª Região.
- Bens de uso especial não registrados no Spiunet, Instalações e Demais Bens Imóveis: referem-se a bens adquiridos mediante desapropriação, benfeitorias realizadas em imóveis de uso especial e obras acabadas, ainda pendentes de incorporação no sistema estruturante.
- Bens imóveis em andamento: são os edifícios em construção e respectivos estudos e projetos que serão incorporados ao sistema estruturante ao fim da obra e após os registros em cartório e na Secretaria de Patrimônio da União.
- Benfeitorias em propriedades de terceiros: representam as benfeitorias realizadas em imóveis alugados/cedidos, para permitir o funcionamento das unidades.

Os imóveis de uso especial são cadastrados no Sistema de Gerenciamento do Patrimônio Imobiliário de Uso Especial da União - SPIUnet, da gestão da Secretaria de Patrimônio da União – SPU, que é integrado no Siafi.

As informações constantes do SPIUnet apresentam-se corretas, suficientes e abrangentes, e refletem a totalidade do patrimônio imobiliário, exceto nas UGs



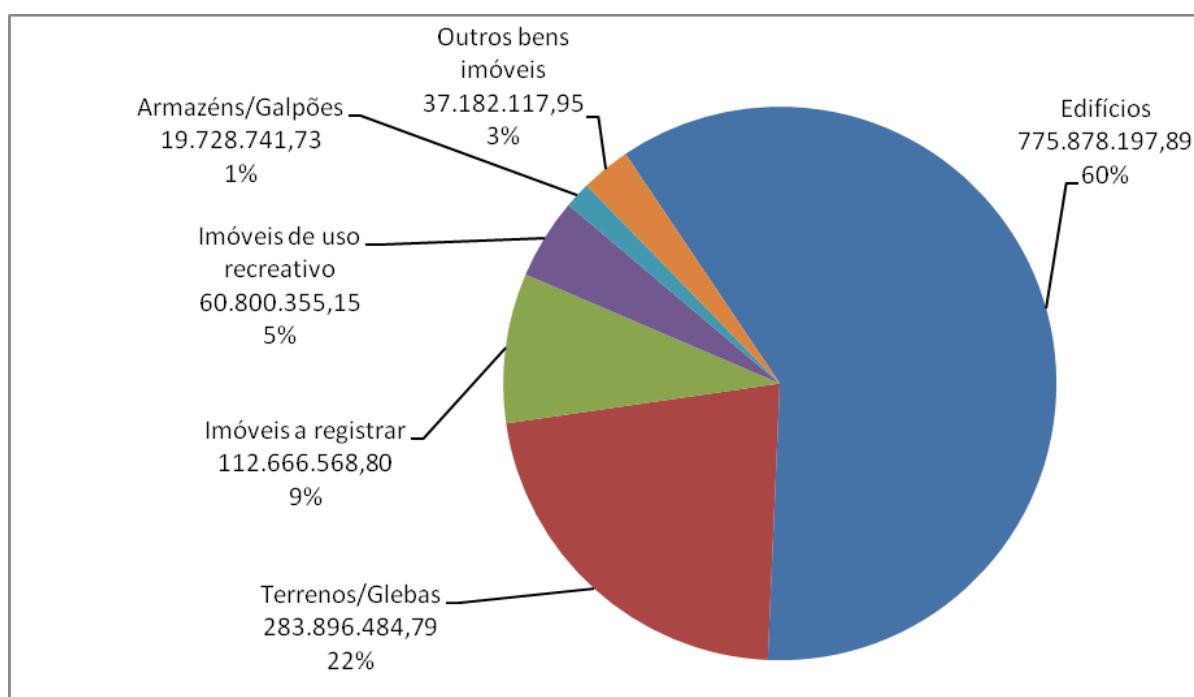
**PODER JUDICIÁRIO**  
**TRIBUNAL REGIONAL FEDERAL DA 1ª REGIÃO**  
**DEMONSTRAÇÕES CONTÁBEIS - EXERCÍCIO DE 2018**

090012 / JFBA e 090013 / JFMG, que possuem bens não cadastrados em função de pendências no trâmite de regularização legal dos imóveis perante a SPU e cartórios.

Do montante de R\$ 1.579.223.726,93 dos bens imóveis, R\$ 288.992.084,77 se referem a obras em andamento decorrente da construção da nova sede do Tribunal e da construção de Subseções Judiciárias nos Estado do Mato Grosso, Bahia, Amazonas, Piauí e Tocantins e da Sede do Tribunal.

O gráfico a seguir demonstra a composição dos bens imóveis, após a depreciação.

**Gráfico 2 – Classificação dos bens imóveis na JF da 1ª Região**



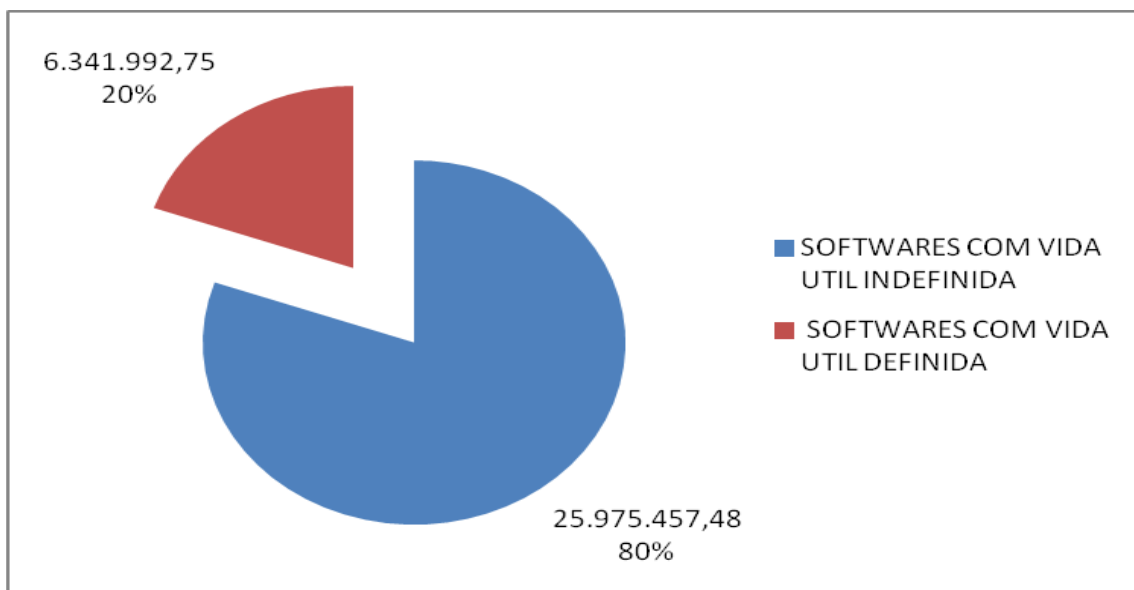
**Nota 6 – BP – Intangível**

O Ativo Intangível das Unidades da Justiça Federal da 1ª Região, em 31/12/2018, totalizava R\$ 32.317.450,23, e era composto integralmente de *softwares*, segregados em *softwares* com vida útil definida e *softwares* com vida útil indefinida, estes últimos representando, aproximadamente, 80% do montante do item.

São avaliados e mensurados com base no valor de aquisição e estão demonstrados no gráfico a seguir, em valores apurados após a depreciação, no que tange aos *softwares* de vida útil definida:

**PODER JUDICIÁRIO**  
**TRIBUNAL REGIONAL FEDERAL DA 1ª REGIÃO**  
**DEMONSTRAÇÕES CONTÁBEIS - EXERCÍCIO DE 2018**

**Gráfico 3 – Classificação dos bens intangíveis na JF da 1ª Região**



**Nota 7 – BP – Passivo circulante e não circulante**

Em 31/12/2018, as unidades da Justiça Federal da 1ª Região União apresentaram passivos de pessoal, tributos e contribuições previdenciárias, de fornecedores e de precatórios e requisições de pequeno valor, segregados nos indicadores de superávit F – Financeiro e P – Permanente, relativos a obrigações financeiras liquidadas e em liquidação, bem como aquelas para as quais não havia orçamento no encerramento do exercício.

Nesse grupo, estão incluídos, ainda, os depósitos e cauções que são numerários de terceiros, dados em garantia de contratos administrativos, nos termos do inciso I, do art. 56, da Lei 8.666/1993, que são devolvidos ao fim da vigência do contrato.

Na tabela a seguir, são demonstrados os valores por ISF, representando o F as obrigações financeiras liquidadas ou em liquidação e o P as obrigações sem cobertura orçamentária, os passivos de precatórios a pagar e as provisões de requisições de pequeno valor que serão pagos no exercício de 2018, no total de R\$ 386.692.690,25.

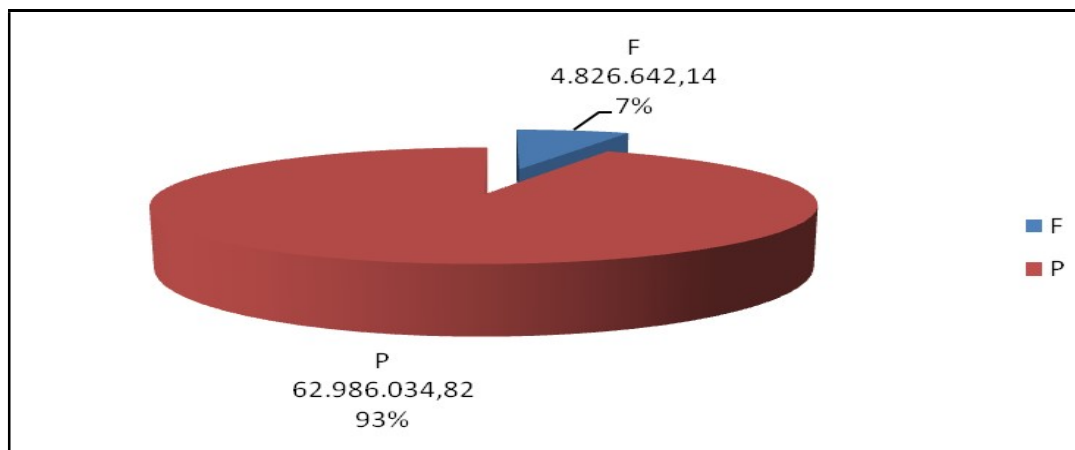
**PODER JUDICIÁRIO**  
**TRIBUNAL REGIONAL FEDERAL DA 1ª REGIÃO**  
**DEMONSTRAÇÕES CONTÁBEIS - EXERCÍCIO DE 2018**

ISF	Conta Contábil	2018	2017
	211110300 Precatórios De Pessoal	10.957.628,42	0
	211210300 Precatórios De Benefícios Previdenciários	182.730.106,64	78.401,88
F	218810302 Depósitos Recebidos Por Determinação Judicial	8.359.460,88	5.684.073,22
	218911300 Precatórios De Terceiros	16.517.998,60	104.319,80
	<b>Subtotal</b>	<b>218.565.194,54</b>	<b>5.866.794,90</b>
	211110300 Precatórios De Pessoal	23.165.098,56	1.486.753.009,59
	211210300 Precatórios De Benefícios Previdenciários	132.175.329,53	992.600.873,57
P	217910300 Provisão P/ Requisição De Pequeno Valor - RPV	0	4.196.856.553,64
	218911300 Precatórios De Terceiros	12.787.067,62	8.239.312.608,82
	<b>Subtotal</b>	<b>168.127.495,71</b>	<b>14.915.523.045,62</b>
<b>Total</b>		<b>386.692.690,25</b>	<b>14.921.389.840,52</b>

Os passivos referentes a precatórios a pagar e as provisões de requisições de pequeno tiveram redução significativa decorrente da baixa realizada em 2018 consoante o Acórdão TCU 2.455/2017, o qual determinou que os passivos deveriam ser contabilizados nos órgãos oriundos da ação judicial.

O gráfico a seguir representa os passivos, exceto, precatórios a pagar e as provisões de requisições de pequeno valor, por indicador de superávit financeiro.

**Gráfico 4 – Passivo circulante por ISF – Indicador de Superávit Financeiro**



\*Exceto Precatórios e RPV.

**Nota 8 – BP – Patrimônio líquido**

A seguir são evidenciados o resultado do exercício e os principais ajustes de exercícios anteriores, ocorridos em 2018:

- Resultado do exercício: apuração do resultado do exercício foi efetuada no mês 013, com base no encerramento das contas de resultado, apurando valor negativo na ordem de R\$ 21.096.601.298,49, em 2018.

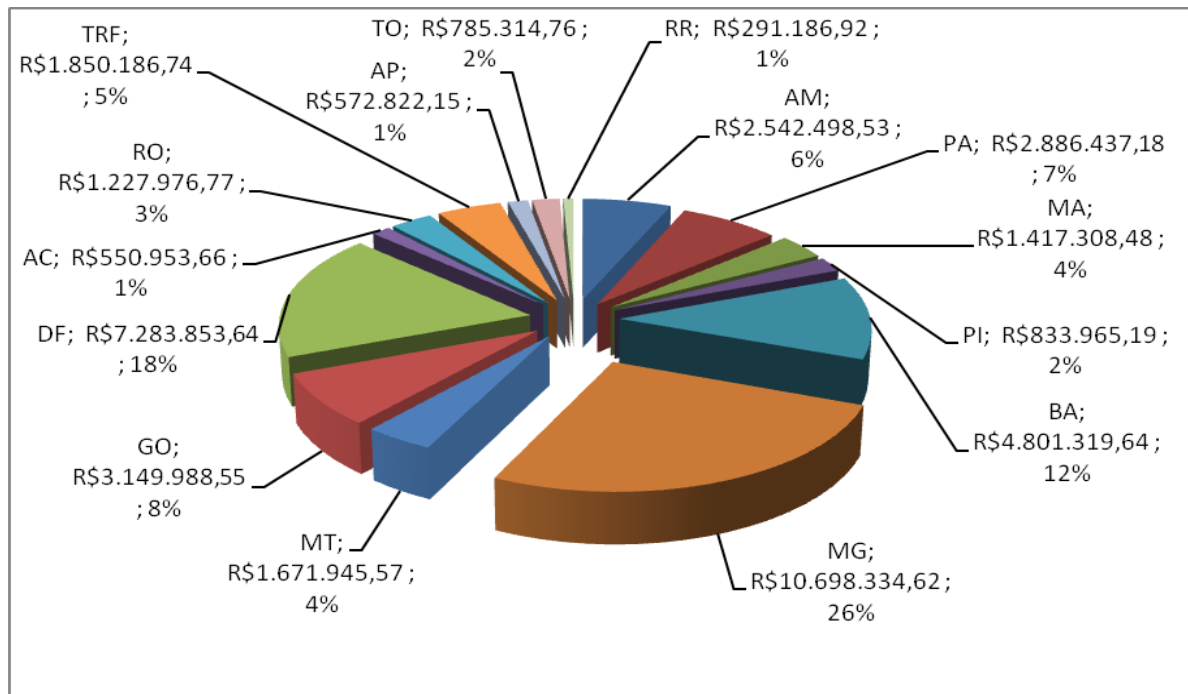
**PODER JUDICIÁRIO**  
**TRIBUNAL REGIONAL FEDERAL DA 1ª REGIÃO**  
**DEMONSTRAÇÕES CONTÁBEIS - EXERCÍCIO DE 2018**

- Resultado de exercícios anteriores: reclassificação dos saldos da conta 23711.03.00 - Ajuste de exercícios anteriores da administração direta, autarquias, fundações e fundos para a conta 23711.02.01 - Superávits ou déficits de exercícios anteriores (mês de abertura), pela Secretaria do Tesouro Nacional.
- Ajustes de exercícios anteriores: refere-se à reclassificação retrocitada, à reclassificação da conta de reserva de avaliação (23611.02.00) para a conta de ajustes de exercícios anteriores (23711.03.00) e a registros decorrentes de retificações de erros imputáveis a exercícios anteriores, notadamente relacionados ao reconhecimento de passivos autorizados em exercícios já encerrados.

**Nota 9 – DVP – Taxas**

Nesse item, destacam as variações patrimoniais aumentativas decorrentes de arrecadação de receitas a título de custas judiciais, cujos valores são recolhidos em favor do Tesouro Nacional, perfazendo o montante de R\$ 40.594.091,40, em 2018.

**Gráfico 5 – VPA – Taxas**



**PODER JUDICIÁRIO**  
**TRIBUNAL REGIONAL FEDERAL DA 1ª REGIÃO**  
**DEMONSTRAÇÕES CONTÁBEIS - EXERCÍCIO DE 2018**

**Nota 10 – DVP - Exploração de bens, direitos e prestação de serviços**

Trata-se de receita arrecadada por prestação de serviços, incluindo nos códigos de recolhimento de receita própria (arrecadação de receita de cópias reprográficas e de concurso público realizado pelo TRF 1ª Região).

Em 2018 as cópias reprográficas passaram a ser recolhidas com o código de recolhimento 18837 – STN – Receita de cópias reprográficas.

O código de recolhimento 28883 - Taxa de inscrição em concurso publico apresentou saldo negativo decorrente de restituição de taxa de inscrição do concurso recolhida em duplicidade por candidata.

	<b>Código de Recolhimento</b>	<b>2018</b>	<b>2017</b>
28808	Receita de Concessão de Direito Real Uso Área Publica	103.230,21	131.546,29
28875	Receita cópias reprográficas	0	132.556,80
28883	Taxa de inscrição em concurso publico	(75,00)	12.533.581,04
	Outras Receitas STN	1.505.530,39	1.029.502,93
	<b>Total</b>	<b>1.608.685,60</b>	<b>13.827.187,06</b>

**Nota 11 – DVP - Transferências e delegações recebidas**

O item representa as variações patrimoniais aumentativas decorrentes de recebimento de sub-repasses da setorial financeira de órgão superior, das restituições de receitas e retificações de GRU, bem como de receitas decorrentes de outorga de uso de áreas de imóveis do Tribunal e das Seções Judiciárias ao Banco do Brasil e à Caixa Econômica Federal e do contrato nacional firmado entre a Justiça Federal, o Banco do Brasil e CEF e, ainda, de doações/transferências de bens recebidas.

<b>Descrição</b>	<b>2018</b>
Transferências externas recebidas	37.598,47
Transferências recebidas - internas	37.082.845.295,19
Retificações e restituições	767.191,18
Receitas cessão de uso e contrato nacional - BB / CEF	27.729.537,40
Doações/transferências de bens recebidas	8.442.615,90
<b>Total</b>	<b>37.119.822.238,14</b>

**PODER JUDICIÁRIO**  
**TRIBUNAL REGIONAL FEDERAL DA 1ª REGIÃO**  
**DEMONSTRAÇÕES CONTÁBEIS - EXERCÍCIO DE 2018**

**Nota 22 – DVP – Valorização e ganhos com ativos e desincorporação de passivos**

O item demonstra as variações patrimoniais aumentativas originadas de reavaliação de bens imóveis cadastrados no SPIUnet, de incorporações extraorçamentárias de créditos a receber, bens imóveis, móveis e intangíveis, inclusive as aquisições de material permanente decorrentes de compras centralizadas, pagas pelo Tribunal e incorporadas nas Seções Judiciárias, bem como de baixas de obrigações financeiras diversas, sub-repasse diferido, de passivos de pessoal sem cobertura orçamentária, de provisões/passivos de precatórios e requisições de pequeno valor.

<b>Descrição</b>	<b>2018</b>
Reavaliação de bens imóveis / SPIUnet	190.564.627,77
Compras centralizadas	3.645.253,00
Incorporação de créditos e bens	20.402.671,47
Baixa de provisões/passivos de precatórios, rpv e outros passivos	7.265.559.898,50
<b>Total</b>	<b>7.480.172.450,74</b>

**Nota 13 – DVP - Diversas variações patrimoniais aumentativas**

O item demonstra a arrecadação de receitas por meio de GRU a título de multas administrativas, indenizações, restituições, ressarcimento de despesas, entre outras, com recolhimento dos valores ao Tesouro Nacional, e, ainda, reversão de provisões de requisições de pequeno valor e incorporação de outros créditos a receber.

Do montante, destacam-se valores recolhidos em virtude de cancelamento de precatórios e requisições de pequeno valor, não levantados há mais de dois anos, conforme art. 2.º da Lei 13.463/2017, assim como os ressarcimentos de honorários periciais pagos antecipadamente e outras devoluções de precatórios com recolhimento ao Erário.

<b>Descrição</b>	<b>2018</b>
Cancelamento de precatórios / RPVs – Lei 13.463/2017	697.713.322,19
Demais devoluções de precatórios/RPVs e ao Erário	580.903,39
Multas Administrativas	5.814.076,00
Demais variações patrimoniais aumentativas	664.459,87
Ressarcimento de honorários periciais	18.692.806,83
Reversão de provisões de precatórios e RPV	234.104.136,06
<b>Total</b>	<b>957.569.704,34</b>

**PODER JUDICIÁRIO**  
**TRIBUNAL REGIONAL FEDERAL DA 1ª REGIÃO**  
**DEMONSTRAÇÕES CONTÁBEIS - EXERCÍCIO DE 2018**

**Nota 14 – DVP – Pessoal e encargos, encargos, benefícios previdenciários e assistenciais**

Representam as variações patrimoniais diminutivas referentes a despesa de pessoal, incluindo ressarcimento a órgãos de origem de pessoal requisitado, e, ainda, as de precatórios e requisições de pequeno

O item referente à variação patrimonial de pessoal de precatórios e RPV não apresenta saldos em 2018 porque os passivos referentes a essa despesa passaram a ser registrados na UG que deu origem a ação judicial conforme Acórdão TCU 2.455/2017.

**Pessoal e encargos sociais**

<b>Descrição</b>	<b>2018</b>	<b>2017</b>
Pessoal	1.857.870.866,35	1.794.979.638,47
Pessoal - precatórios e RPVs	0	1.552.581.135,57
Encargos patronais - precatórios e RPVs	53.278.758,58	57.284.292,54
Demais encargos patronais	330.711.664,52	322.763.694,75
Demais despesas de pessoal	23.440.051,66	20.674.369,99
Auxílios e benefícios a pessoal	165.654.451,76	164.103.420,36
<b>Total</b>	<b>2.430.955.792,87</b>	<b>3.912.386.551,68</b>

**Benefícios previdenciários e assistenciais**

<b>Descrição</b>	<b>2018</b>	<b>2017</b>
Aposentadorias, pensões e benefícios	439.974.571,01	391.610.046,76
Benefícios previdenciários e assistenciais	720.036,42	494.715,27
Aposentadorias e outros benefícios - precatórios e RPVs	1.314.610.063,43	1.130.259.219,77
<b>Total</b>	<b>1.755.304.670,86</b>	<b>1.522.363.981,80</b>

**Nota 15 – DVP - Uso de bens, serviços e consumo de capital fixo**

O item representa as variações patrimoniais diminutivas referentes à prestação de serviços de terceiros, ao consumo de materiais estocados no almoxarifado e aqueles adquiridos para consumo imediato, entre outros, à depreciação de bens móveis/imóveis e amortização de softwares e de benfeitorias em propriedades de terceiros.

O registro de VPD referente às Sentenças judiciais - serviços de terceiros / precatórios e RPVs tiveram redução significativa tendo em vista que os passivos foram

**PODER JUDICIÁRIO**  
**TRIBUNAL REGIONAL FEDERAL DA 1ª REGIÃO**  
**DEMONSTRAÇÕES CONTÁBEIS - EXERCÍCIO DE 2018**

registrados nos órgãos pertencentes da ação judicial consoante determinou o Acórdão TCU 2.455/2017.

<b>Descrição</b>	<b>2018</b>	<b>2017</b>
Sentenças judiciais - serviços de terceiros / precatórios e RPVs	3.731,34	12.959.099.036,62
Serviços de apoio administrativo, técnico e operacional	203.522.891,13	193.143.691,01
Serviços técnicos profissionais	144.739.730,78	180.193.489,76
Serviços comunicação, gráficos e audiovisual	30.008.407,63	29.279.491,22
Serviços de água e esgoto, energia elétrica, gás e outras - pessoa jurídica	29.864.351,25	28.347.172,66
Serviços educacionais e culturais	26.949.197,58	32.705.932,86
Locação e arrendamentos	18.842.300,83	18.701.933,86
Outros serviços	8.139.310,24	11.018.273,08
<b>Total serviços</b>	<b>462.069.920,78</b>	<b>13.452.489.021,07</b>
Consumo de materiais estocados - almoxarifado	7.590.950,22	9.114.438,86
Material de consumo imediato	4.864.040,36	5.189.326,64
Consumo de gêneros de alimentação	16.879,53	386.824,55
Demais consumos	35.123,70	306.193,32
<b>Total consumo</b>	<b>12.506.993,81</b>	<b>14.996.783,37</b>
<b>Depreciação e amortização</b>	<b>34.207.904,25</b>	<b>30.339.189,94</b>
<b>Total</b>	<b>508.784.818,84</b>	<b>13.497.824.994,38</b>

**Nota 36 – DVP - Transferências e delegações concedidas**

O item representa as variações patrimoniais diminutivas decorrentes de concessão de repasses, sub-repasses e outras transferências financeiras entre UGs, das restituições de receitas, bem como de receitas do Tesouro Nacional arrecadadas em nome das UGs da 1ª Região e, ainda, de doações/transferências de bens concedidas a outros órgãos da União, Estados e Municípios, bem como terceiros.

<b>Descrição</b>	<b>2018</b>
Transferências externas concedidas	198.028,73
Transferências concedidas - internas	18.597.291.682,05
Arrecadação receitas fonte tesouro nacional	762.424.212,86
Doações/transferências de bens concedidas	5.057.008,62
<b>Total</b>	<b>19.364.970.932,26</b>



**PODER JUDICIÁRIO**  
**TRIBUNAL REGIONAL FEDERAL DA 1ª REGIÃO**  
**DEMONSTRAÇÕES CONTÁBEIS - EXERCÍCIO DE 2018**

**Nota 47 – DVP – Desvalorização e perda de ativos e incorporação de passivos**

O valor decorre de baixa de bens imóveis, decorrente de desvalorização/ajustes no SPIUnet, de baixa de benfeitorias não incorporáveis ou já incorporadas aos imóveis, de baixa de bens móveis por extravio, entre outros motivos, de incorporação de passivos sem cobertura orçamentária, quando não classificados em contas específicas, e de passivo de compras centralizadas na UG pagadora. Incluem-se, ainda, as baixas de créditos a receber, pelo recolhimento ao Erário ou pela inscrição na dívida ativa da União.

<b>Descrição</b>	<b>2018</b>
Baixa/ajustes/ de bens móveis/estoque	299.688,50
Incorporação de passivos de compras centralizadas	3.645.253,00
Incorporação de passivos diversos	8.231.777,20
Reavaliação e ajustes de imóveis	109.826.360,98
<b>Total</b>	<b>122.003.079,68</b>

**Nota 58 – BO - Déficit**

O déficit de R\$ 18.818.365.519,33 foi apurado confrontando-se as receitas e as despesas realizadas, correspondendo, assim, ao total da despesa empenhada, tendo em vista que a receita é contabilizada no órgão 12000 – JF, na Setorial Financeira do CJF e, ainda, porque a maior parte da despesa é paga com recursos recebidos a título de sub-repasses.

**Nota 69 – BO - Despesa**

Em 2018, à Dotação Atualizada de R\$ 537.315.757,00 somou-se o total de R\$ 18.356.143.188,47, recebido a título de provisão e destaque.

Assim, o total dos créditos à disposição do TRF 1ª Região e das Seções Judiciárias vinculadas atingiu o montante de R\$ 18.893.458.945,47.

Considerando o crédito empenhado, verifica-se que 99,13% do crédito disponível foi executado, restando como não utilizado apenas 0,87%.

**PODER JUDICIÁRIO**  
**TRIBUNAL REGIONAL FEDERAL DA 1ª REGIÃO**  
**DEMONSTRAÇÕES CONTÁBEIS - EXERCÍCIO DE 2018**

<b>Tipo de Crédito</b>	<b>31/12/2018</b>
Dotação Inicial	526.683.672,00
Dotação Suplementar	36.344.060,00
Dotação Cancelada e Remanejada	-25.711.975,00
<i>Dotação Atualizada</i>	<i>537.315.757,00</i>
Provisão Recebida	7.327.577.877,00
Destaque Recebido	11.028.565.311,47
<b><i>Crédito Total Disponível</i></b>	<b><i>18.893.458.945,47</i></b>
Destaque Concedido	-198.028,73
<b><i>Despesas Empenhadas</i></b>	<b><i>-18.818.365.519,33</i></b>
<b><i>Credito Disponível</i></b>	<b><i>73.589.847,41</i></b>
<b><i>Credito Indisponível</i></b>	<b><i>1.305.550,00</i></b>
<b>Total Não Utilizado</b>	<b>74.895.397,41</b>

**Nota 20 – BO - Demonstrativo de execução dos restos a pagar não processados**

Em 2018 ocorreram cancelamento de empenhos inscritos em restos a pagar não processados no montante de R\$ 35.818.728,67, referente à despesa com contratos de tecnologia da informação, serviços de pessoa jurídica e obras em geral, os empenhos foram emitidos entre os exercícios 2014 a 2017.

**Nota 71 – BF – Transferências financeiras recebidas**

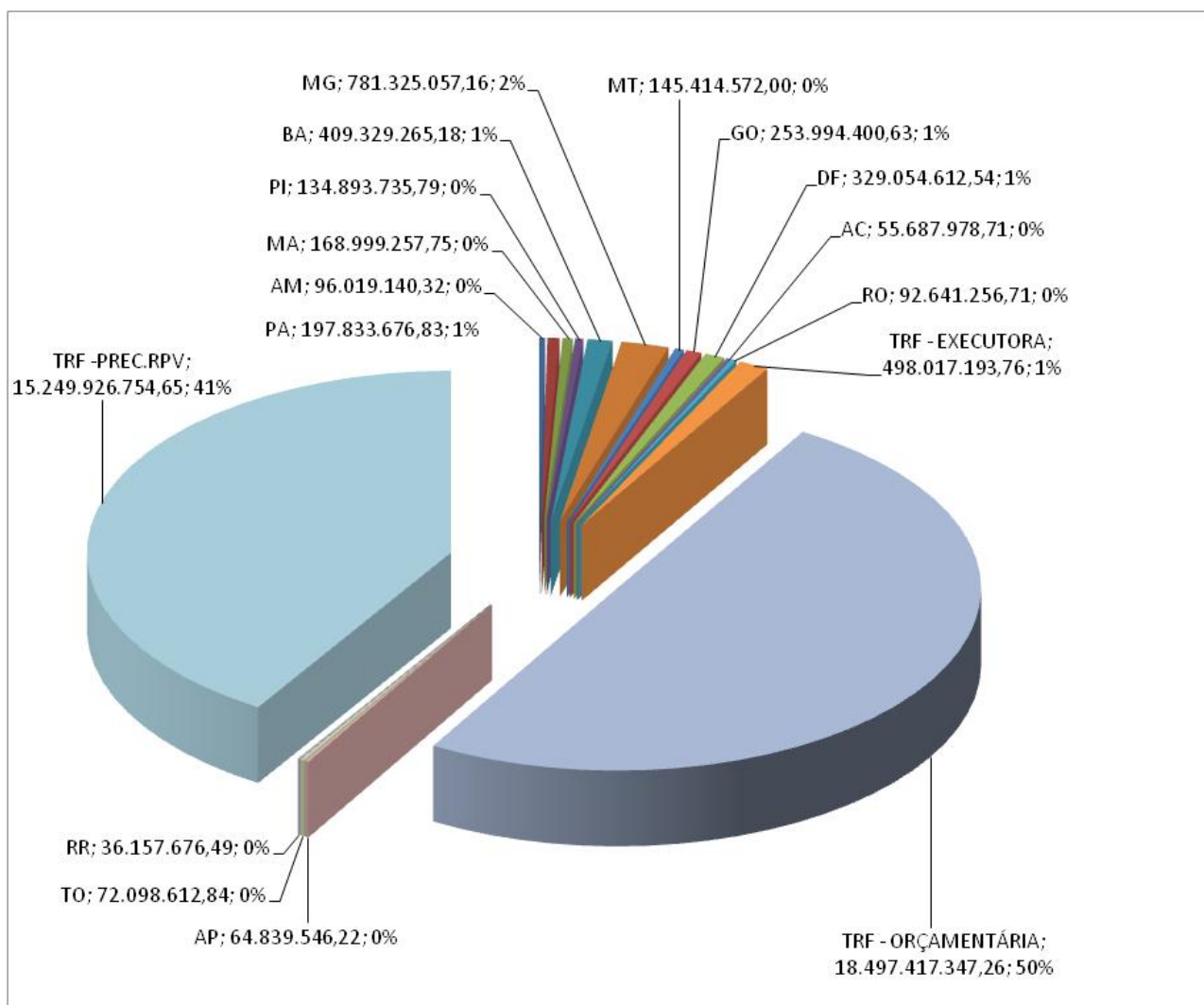
Nas Seções Judiciárias da 1ª Região e no TRF 1ª Região (UG 090027), os sub-repasses são provenientes da Setorial Financeira (UG 090032), que, por sua vez, os recebe da Setorial Financeira do Órgão (UG 090001), em decorrência dos créditos aprovados na Lei Orçamentária Anual, que gera cotas a receber do Tesouro Nacional.

Incluem-se, ainda, no item o montante decorrente de retificações de GRU e restituição de receita arrecadada por meio desse documento, bem como de DARFs emitidos com o tipo de recursos 2 – Limite de Restos a Pagar.

No gráfico a seguir, demonstram-se os valores recebidos que se destinaram ao pagamento de despesas vinculadas ao orçamento de 2018 e aos restos a pagar, no montante de R\$ 37.083.650.084,84, ressaltando que o valor recebido originalmente na UG 090032 foi, posteriormente, sub-repassado para as UGs Executoras.

**PODER JUDICIÁRIO**  
**TRIBUNAL REGIONAL FEDERAL DA 1ª REGIÃO**  
**DEMONSTRAÇÕES CONTÁBEIS - EXERCÍCIO DE 2018**

**Gráfico 6 – Transferências financeiras recebidas**

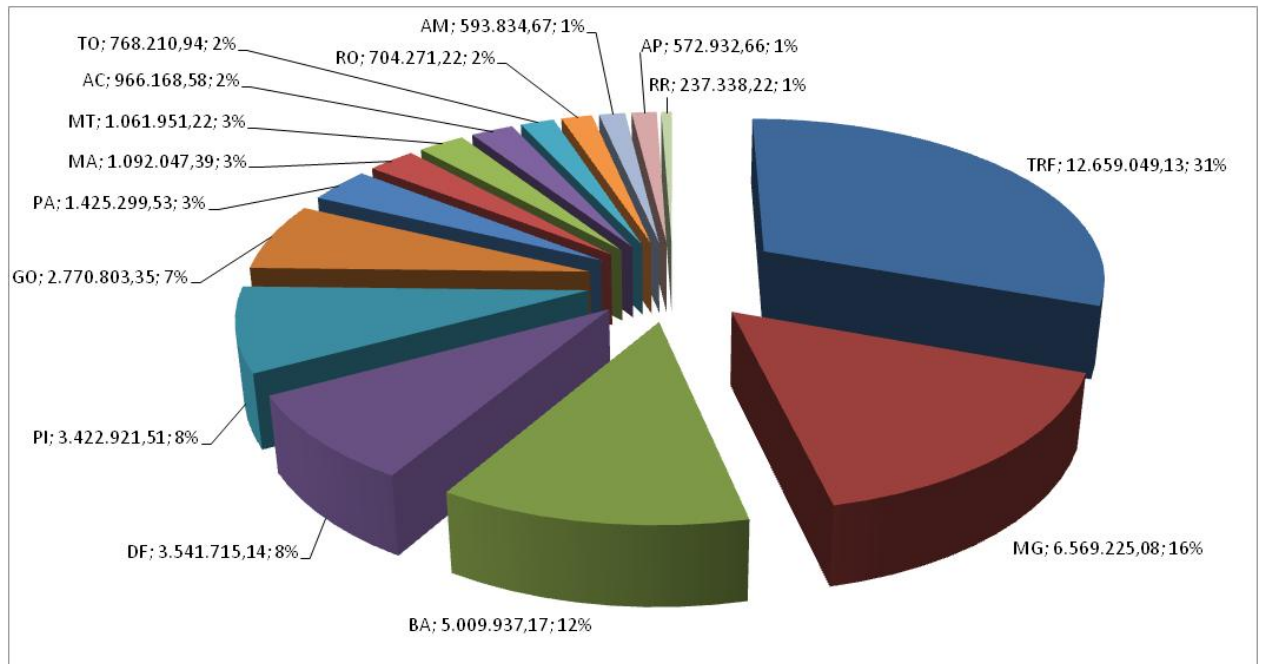


**Nota 82 – BF – Inscrição de restos a pagar**

Os restos a pagar inscritos e reinscritos em 31/12/2018, no total de R\$ 251.601.439,47, do qual R\$ 210.205.735 pertencem a UG 090049/Precatórios e RPV, e o saldo residual de R\$ 41.395.705,81 está demonstrado no gráfico a seguir:

**PODER JUDICIÁRIO**  
**TRIBUNAL REGIONAL FEDERAL DA 1ª REGIÃO**  
**DEMONSTRAÇÕES CONTÁBEIS - EXERCÍCIO DE 2018**

**Gráfico 7 – Restos a pagar inscritos e reinscritos**



**Nota 93 – BF – Depósitos restituíveis e valores vinculados**

A seguir são evidenciados os principais fatos que compõem o item em tela no exercício de 2018:

- registros de cauções dadas em garantia contratual e devoluções às contratadas.
- pagamento de valores referentes a ordens bancárias canceladas.
- recolhimento de tributos com recursos de suprimento de fundos.
- entradas e devoluções de depósitos de terceiros.

**PODER JUDICIÁRIO**  
**TRIBUNAL REGIONAL FEDERAL DA 1ª REGIÃO**  
**DEMONSTRAÇÕES CONTÁBEIS - EXERCÍCIO DE 2018**

**Nota 104 – BF – Arrecadação de outra unidade**

Decorre da arrecadação de receitas por meio de Guia de Recolhimento da União, fontes Tesouro Nacional, conforme tabela a seguir:

	<b>Fonte Recursos / Descrição</b>	<b>2018</b>	<b>2017</b>
00	Recursos ordinários: recolhimentos de valores ao Tesouro Nacional	648.525.468,06	3.875.385.189,55
27	Custas e emolumentos - poder judiciário: recolhimento de custas judiciais	28.394.895,43	28.432.338,40
50	Serviços administrativos/taxas diversas - administração geral - TRF 1ª Região: receitas de cessão de uso de espaço físico a terceiros e de concurso público	101.567,37	12.789.675,58
81	Receitas de convênios - JF 1º Grau: receitas de contratos de cessão de uso de espaço físico e dos contratos nacionais firmados com a CEF e o BB	27.729.806,33	41.946.170,11
86	Recursos vinculados aplicados a políticas públicas específicas: recolhimento de precatórios e RPVs depositados há mais de dois anos, não sacados	84.393.068,53	1.275.519.236,18
	<b>Total</b>	<b>789.144.805,72</b>	<b>5.234.072.609,82</b>

**Nota 115 – BF – Despesas orçamentárias**

Representam as despesas consignadas em dotação orçamentária autorizada e créditos descentralizados na fonte 00 – Recursos ordinários, oriunda de receitas cuja aplicação é livre, sem qualquer tipo de vinculação ou destinação específica.

Já as despesas vinculadas, representam as dotações autorizadas e os créditos descentralizados em fontes de recursos de finalidades específicas previamente determinadas, ou seja, com destinação vinculada a determinado órgão ou a programa governamental, com base em disposição constitucional ou legal.

**PODER JUDICIÁRIO**  
**TRIBUNAL REGIONAL FEDERAL DA 1ª REGIÃO**  
**DEMONSTRAÇÕES CONTÁBEIS - EXERCÍCIO DE 2018**

As despesas executadas por fonte de recursos estão discriminadas na tabela a seguir:

<b>Fonte de Recursos</b>		<b>2018</b>	<b>2017</b>
00	Recursos ordinários	15.382.959.820,96	11.124.973.566,45
27	Custas e emolumentos - poder judiciário	35.501.440,22	43.434.560,68
44	Títulos de responsabilidade do Tesouro Nacional	0	524.410.362,00
50	Recursos não financeiros diretamente arrecadados	2.380.684,94	12.791.365,52
56	Contribuição plano seguridade social servidor	3.027.515.133,79	74.115.864,00
69	Contribuição patronal para plano de seguridade social servidor	0	253.226.572,23
81	Recursos de convênios	339.646.400,59	42.939.043,53
88	Remuneração das disponibilidades do Tesouro Nacional	30.362.038,83	27.471.565,19
<b>Total</b>		<b>18.818.365.519,33</b>	<b>12.103.362.899,60</b>

**Nota 126 – BF – Transferências financeiras concedidas**

Referem-se às transferências financeiras concedidas, a título de sub-repasse e outras movimentações financeiras entre UGs das 1ª Região, bem como relacionadas a destaques concedidos a órgãos externos, em razão de termos de execução descentralizada e de compromisso, para ressarcimento de despesas referentes à ocupação de imóveis.

Os totais constam da seguinte tabela:

<b>Descrição</b>	<b>2018</b>
Transferências externas concedidas	198.028,73
Transferências concedidas - internas	18.594.303.386,57
Arrecadação receitas fonte tesouro nacional	762.424.212,86
<b>Total</b>	<b>19.356.925.628,16</b>

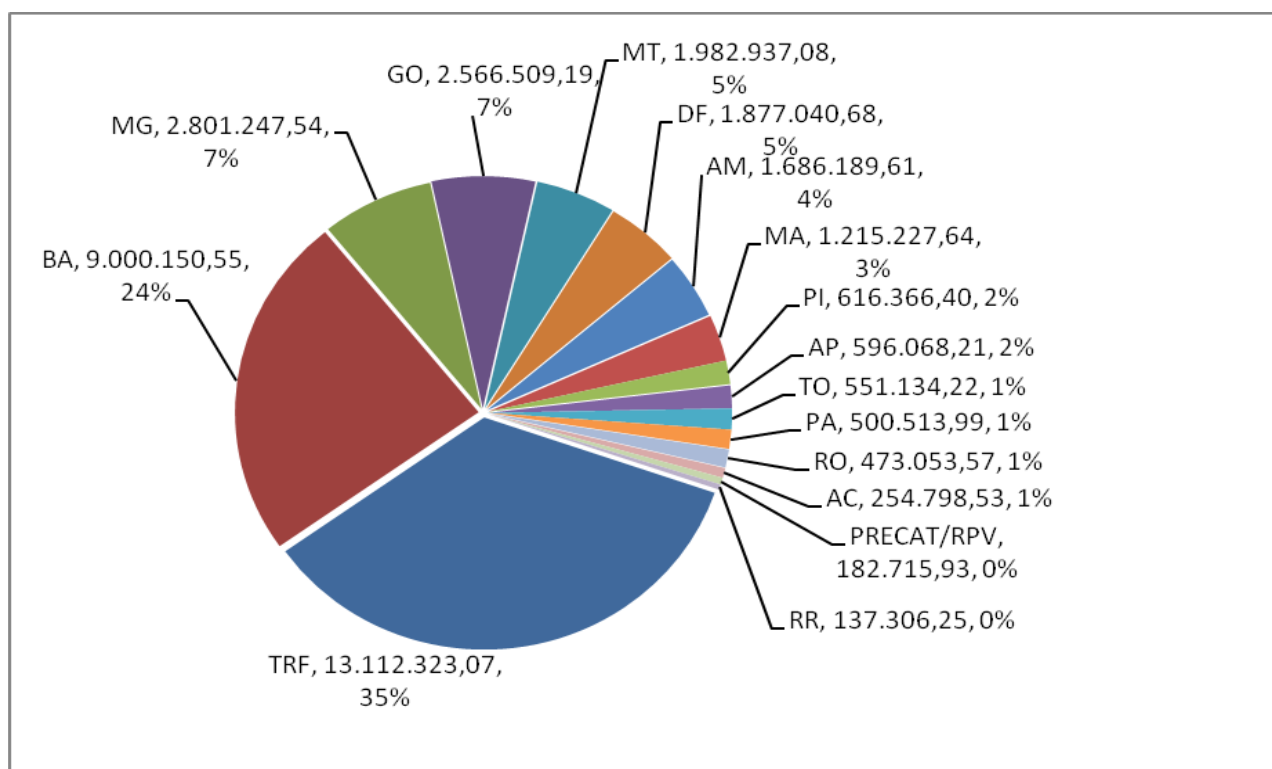
**PODER JUDICIÁRIO**  
**TRIBUNAL REGIONAL FEDERAL DA 1ª REGIÃO**  
**DEMONSTRAÇÕES CONTÁBEIS - EXERCÍCIO DE 2018**

**Nota 137 – BF – Despesas extraorçamentárias**

O item refere-se aos pagamentos efetuados no exercício de 2018, com orçamentos de exercícios anteriores (restos a pagar), às devoluções de cauções e outros depósitos de terceiros (fonte 90).

Os restos a pagar foram pagos em 2018, no total de R\$ 37.553.582,46, conforme gráfico a seguir:

**Gráfico 8 – Restos a pagar pagos por UG**



**Nota 148 – DFC - Fluxos de caixa das atividades das operações**

Verifica-se valor positivo de R\$ 462.028.405,03, à medida que os ingressos nesse item (R\$ 37.911.550.187,51) superaram os desembolsos (R\$ 37.449.521,48).

**Nota 29 – DFC - Outros ingressos das operações**

Os ingressos extraorçamentários referem-se aos depósitos de terceiros, de cauções e outros da fonte 90 – Recursos diversos e respectivos pagamentos.

As transferências financeiras recebidas são os repasses, sub-repasses e demais movimentações financeiras, sub-repasso devolvido, transferências recebidas

**PODER JUDICIÁRIO**  
**TRIBUNAL REGIONAL FEDERAL DA 1ª REGIÃO**  
**DEMONSTRAÇÕES CONTÁBEIS - EXERCÍCIO DE 2018**

para pagamento de restos a pagar, demais transferências recebidas e movimentação de saldos patrimoniais.

Observa-se redução no item “arrecadação de outra unidade” do exercício anterior (R\$ 5.234.072.609,82) para o exercício corrente (R\$ 789.144.805,72) no montante de R\$ 4.444.927.804,10 nas fontes de recursos 00 – Recursos Ordinários (Recursos recebidos no Tesouro Nacional para precatórios/RPV e outras despesas), e 81 – Recurso de Convênios com Banco do Brasil e Caixa Econômica Federal e 86 – Receita vinculada a aplicação de políticas públicas.

**Nota 30 – DFC -Pessoal e demais despesas**

Os desembolsos de “Pessoal e demais despesas” são as despesas por função de governo, deduzidas das despesas na modalidade “aplicação direta decorrente de operação entre órgãos, fundos e entidades integrantes dos Orçamentos Fiscal e da Seguridade Social – 91”.

**Nota 31 – DFC -Transferências intragovernamentais**

São os pagamentos realizados a outros órgãos integrantes do orçamento fiscal e da seguridade social, incluindo os recolhimentos de contribuição previdenciária ao RGPS e RPPS, consignados na modalidade “aplicação direta decorrente de operação entre órgãos, fundos e entidades integrantes dos Orçamentos Fiscal e da Seguridade Social – 91”.

**Nota 32 – DFC -Outros desembolsos das operações**

O item compõe-se dos pagamentos realizados na fonte 90 – Recursos diversos (depósitos restituíveis), os repasses, sub-repasses e outras movimentações financeiras concedidas.

**Nota 153 – DFC -Fluxos de caixa das atividades de investimento**

O fluxo de caixa das atividades de investimentos apresentou-se negativo, considerando que não há ingressos relacionados a essas operações.

Assim, o valor representa os investimentos realizados em obras e reformas de imóveis, bem como aquisição de equipamentos, em especial nas ações orçamentárias referentes a projetos, classificados na modalidade de aplicação 90 – Aplicações diretas e grupo de despesa 4 – Investimentos.

Os outros desembolsos correspondem à aquisição de bens de consumo e contratação de serviços relacionados com os investimentos realizados nos projetos em execução e com bens de propriedade das unidades executoras.



**PODER JUDICIÁRIO**  
**TRIBUNAL REGIONAL FEDERAL DA 1ª REGIÃO**  
**DEMONSTRAÇÕES CONTÁBEIS - EXERCÍCIO DE 2018**

**Nota 163 – DFC -Geração líquida de caixa e equivalentes de caixa**

Observa-se valor negativo, no total de R\$ 88.676.141,77, resultante das entradas e saídas de caixa classificadas em “Fluxos de caixa das atividades das operações”, que atingiu o total de R\$ 462.028.405,03, e “Fluxos de caixa das atividades de investimento”, no valor negativo de R\$ 550.704.546,80, considerando que não há ingressos no fluxo de investimento.

**Nota 17 – DFC - Caixa e equivalentes de caixa inicial e final**

O item demonstra as disponibilidades financeiras oriundas de exercícios anteriores, bem como aquelas disponíveis para o exercício seguinte.

A soma das disponibilidades de último exercício (R\$ 154.421.155,37) com o valor dos itens fluxos de caixa das atividades das operações (R\$ 462.028.405,03) e fluxos de caixa das atividades de investimento (R\$ -550.704.546,80) resultará no saldo final das disponibilidades de caixa do exercício de referência (R\$ 65.745.013,60).