

RECRUTAMENTO, SELEÇÃO E COLOCAÇÃO DE PESSOAL

Houve lotação inicial e ambientação de 39 servidores que, por concurso, requisição, remoção ou outra forma legalmente prevista, ingressaram no Tribunal, bem como a realização de 78 processos para seleção de funções comissionadas e excedentes.

INCENTIVO À CARREIRA

Foram concedidos 203 adicionais de qualificação em razão de ações de treinamento e 71 em razão de especializações, de acordo com a Resolução 126/2010 do Conselho da Justiça Federal (CJF). E, nos termos da Resolução Presi 600-07/2008, foram solicitadas 27 licenças para capacitação.

SISTEMA INTEGRADO DE AVALIAÇÃO DE DESEMPENHO FUNCIONAL (SIADES)

A avaliação de desempenho e o acompanhamento funcional dos servidores da Justiça Federal de 1º e 2º graus, para aprovação no estágio probatório, progressão funcional e promoção, são regulamentados pelas Resoluções 43/2008 e 107/2010 do Conselho da Justiça Federal (CJF). Com essa finalidade, foram avaliados 160 servidores, dos quais 142 foram considerados aptos à progressão, tendo sido emitidas 17 portarias.

QUALIDADE DE VIDA E BEM-ESTAR SOCIAL

A atual gestão do Tribunal traz, como uma das principais diretrizes, a constante promoção da qualidade de vida do servidor. Para tanto, estão focalizados, entre outras realizações, o desenvolvimento de ações do Programa Vida Legal e a instalação de um centro de fisioterapia.

DESENVOLVIMENTO DE AÇÕES DO PROGRAMA VIDA LEGAL

Em janeiro de 2012, como parte do projeto de reestruturação do Programa Vida Legal da Justiça Federal 1ª Região, foi aplicado o Diagnóstico de Qualidade de Vida no Trabalho, tendo 5.124 respondentes, o que significa 39,34% de um universo de 13.129 pessoas, entre magistrados, servidores, prestadores de serviço e estagiários.

Para a elaboração do diagnóstico, foram avaliados cinco fatores relacionados à qualidade de vida no trabalho:

- condições de trabalho e suporte organizacional (média 6,95);
- organização do trabalho (média 3,59);
- crescimento e reconhecimento profissional (média 6,01);
- relações socioprofissionais (média 7,22);
- elo entre trabalho e vida social (média 7,22).



A partir daí, foi instituído o Comitê Gestor de Qualidade de Vida no Trabalho no âmbito do Tribunal Regional Federal da 1ª Região (Portaria Presi Secre 256 de 03/09/2012) e adotadas ações voltadas para a conquista de condições de trabalho ergonomicamente adequadas à promoção da saúde e segurança do corpo funcional, à fomentação de parcerias, à disseminação de boas práticas e à **estimulação do desenvolvimento de competências** em busca da valorização e crescimento organizacional, profissional e pessoal.

EVENTOS DO PROGRAMA VIDA LEGAL

Em 2012, 425 servidores, entre ativos e inativos, participaram dos 14 eventos promovidos pelo Programa Vida Legal, sendo 8 eventos sem custo e 6 a um custo total de R\$ 55.249,00. Como ações do programa, foram desenvolvidos eventos do Viva Melhor sua Aposentadoria, Educação Financeira, Vigilantes do Peso e ainda durante as comemorações de datas especiais, como o dia Internacional da Mulher, o Dia das Mães e o Dia do Servidor Público.

INSTALAÇÃO DE CENTRO DE FISIOTERAPIA

Como uma das diversas ações que objetivam o bem-estar e a qualidade de vida dos servidores, alinhada com as diretrizes da Presidência, foram desenvolvidos projetos visando à iminente implantação de serviços de fisioterapia e de prática de atividades físicas e de relaxamento, nas próprias dependências do Tribunal, com recursos da União e do Programa de Qualidade de Vida no Trabalho, prevista para o primeiro semestre de 2013.

Uma fisioterapeuta foi contratada como consultora para desenvolver os estudos precedentes à implantação, com recursos pagos pelo Programa de Qualidade de Vida (Pro-Bem).

A decisão de criar o espaço para atividades físicas decorre de indicadores emanados de resultado de pesquisa realizada no âmbito da 1ª Região, que aponta diversos problemas, entre os quais o estresse, a pressão para realização das tarefas e a relação conturbada no ambiente de trabalho.

As atividades sugeridas refletem o desejo da maior parte dos servidores do Tribunal, que responderam à pesquisa e indicaram, na grande maioria, preferência por pilates, ioga, relaxamento, meditação e *tai chi chuan*. Pretende-se, com a realização dessas atividades, aliviar as tensões naturais do trabalho, além de buscar uma maior integração entre os participantes, trazer benefícios à saúde e estimular a prática de atividades físicas, como forma de combater o sedentarismo e as doenças relacionadas ao aparelho locomotor, à depressão e ao estresse e, por consequência, reduzir o absenteísmo.

**PROGRAMAS E CAMPANHAS**

QUADRO 105

Projeto Superação – assistência social

Beneficiários internados, atendidos	35
Atendimentos e orientações	–
Visitas hospitalares e domiciliares	16
Relatórios de acompanhamento e pareceres técnicos	20

QUADRO 106

Projeto Doe sangue, doe vida

Total de doadores cadastrados	308
Doadores encaminhados para doação	127
Doações de sangue realizadas, por encaminhamento do projeto	92

PROGRAMA DE PREVENÇÃO E CONTROLE DE RISCOS CARDIOVASCULARES**■ Semana do Coração**

Foram aferidas 1.291 pressões arteriais, 160 glicemias capilares, 143 exames de tonometria e 35 exames de bioimpedância.

■ Reuniões de grupo

Foram realizadas reuniões de grupo, inicialmente, neste ano de 2012, na Secad, Secin e nos gabinetes das desembargadoras federais Neuza Alves e Ângela Catão. Na Secad participaram 21 pessoas, na Secin 23 pessoas, no gabinete da desembargadora federal Neuza Alves 20 pessoas e no gabinete da desembargadora federal Ângela Catão 14 pessoas.

CAMPANHA DE VACINAÇÃO**■ XIII Campanha de Vacinação contra a Gripe**

Houve a administração de 1.200 doses da vacina trivalente, com a inclusão do vírus H1N1, em magistrados e servidores e algumas doses excedentes em terceirizados.

PROGRAMA DE AVALIAÇÃO PERIÓDICA DA SAÚDE DOS SERVIDORES (PAPSS)**■ Pré-consultas de enfermagem**

1.200 servidores foram convidados para exames periódicos por telefone ou *e-mail*.



■ Orientações para realização dos exames e consultas

894 servidores fizeram a pré-consulta de enfermagem.

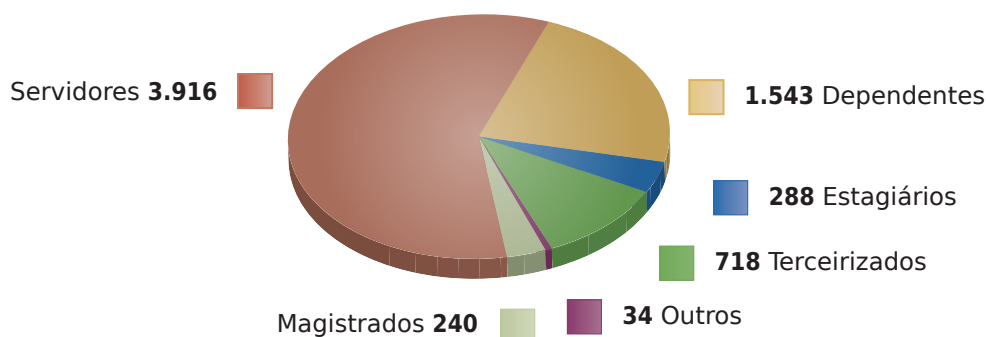
■ Consultas médicas finais

723 servidores fizeram a consulta final com médicos da Secbe.

ASSISTÊNCIA À SAÚDE

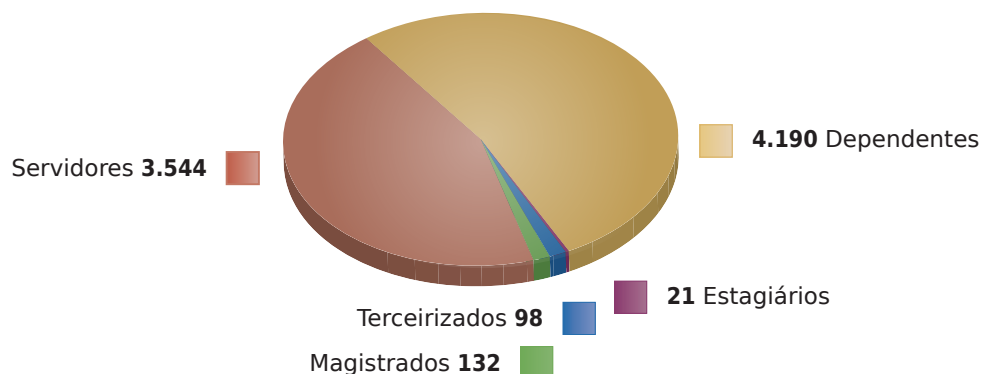
Entre as ações de bem-estar social, o Tribunal promove ainda a assistência direta e indireta à saúde dos magistrados e servidores. A assistência direta corresponde à prestação de assistência médica, odontológica, psicológica, social e de enfermagem realizada nas dependências do Tribunal e das Seções Judiciárias para todos os magistrados, servidores (ativos e inativos) e pensionistas, independentemente de inscrição no Pro-Social. Já a assistência indireta é aquela prestada aos beneficiários do Pro-Social.

GRÁFICO 13
Usuários do serviço médico



181

GRÁFICO 14
Usuários do serviço odontológico



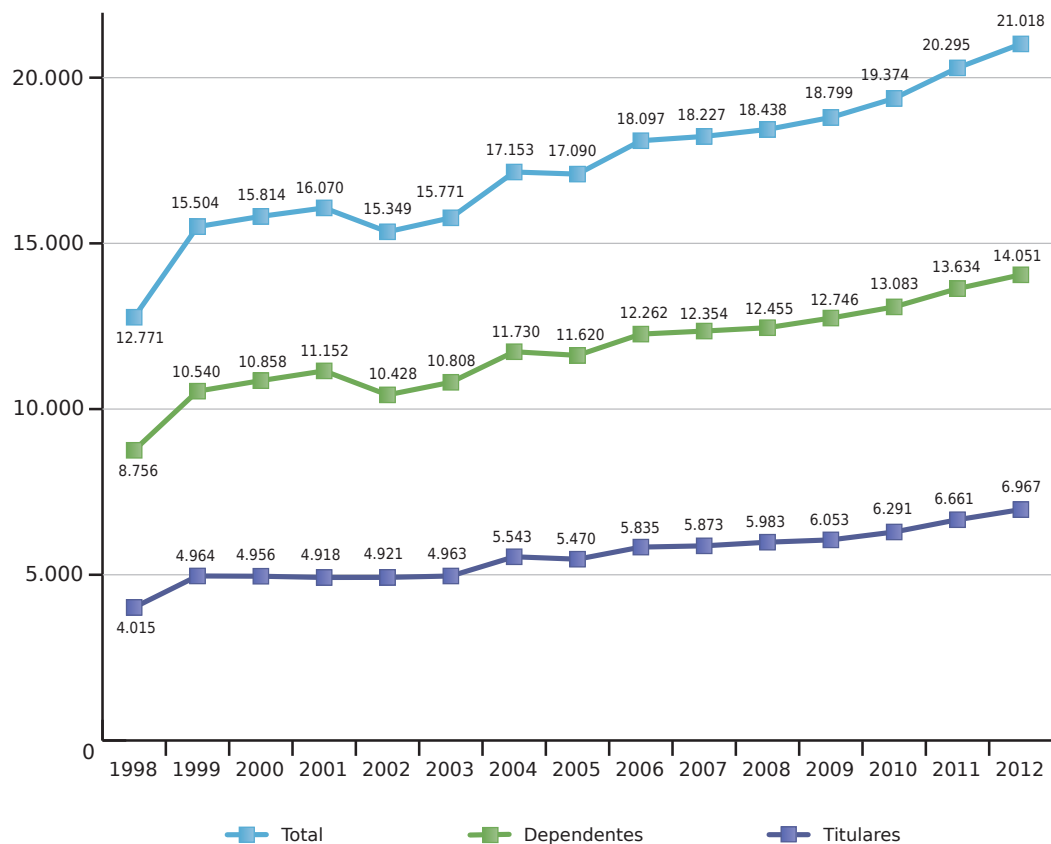
QUADRO 107
Beneficiários do Pro-Social

Programa de Assistência aos Magistrados e Servidores do TRF 1ª Região – Pro-Social – dezembro/2012*																
Típos	TRF	AC	AM	AP	BA	DF	GO	MA	MT	MG	PA	PI	RO	RR	TO	TOTAL GERAL
Ativos																
Titulares	1.025	101	188	115	783	653	498	295	248	1.283	317	210	172	87	130	6.105
Dependentes	2.243	265	409	290	1.544	1.321	1.020	759	514	2.674	747	573	407	204	313	13.283
Inativos																
Titulares	102	16	22	13	59	139	49	27	33	145	28	20	15	16	9	693
Dependentes	108	24	20	17	55	150	61	33	41	161	23	20	19	19	17	768
Pensionistas																
Titulares	23	5	5	3	10	28	17	17	9	23	17	8	2	2	–	169
Subtotal																
Titulares	1.150	122	215	131	852	820	564	339	290	1.451	362	238	189	105	139	6.967
Dependentes	2.351	289	429	307	1.599	1.471	1.081	792	555	2.835	770	593	426	223	330	14.051
TOTAL GERAL	3.501	411	644	438	2.451	2.291	1.645	1.131	845	4.286	1.132	831	615	328	469	21.018

* Dados retirados a partir do relatório TRF012, em 03/01/2013 do sistema e-Pro-Social.



GRÁFICO 15
Evolução do quantitativo de beneficiários do Pro-Social



QUADRO 108
Demonstrativo de credenciamento

Demonstrativo das atividades realizadas pela Secoc no exercício de 2012	
Propostas analisadas para credenciamento	41
Credenciados na área médica	17
Credenciados na área odontológica	11
Credenciados na área de saúde mental	7
Termos aditivos	21
Termos aditivos em negociação	4
Termos de rescisão	3



Demonstrativo das atividades realizadas pela Secoc no exercício de 2012	
Propostas de reajustes analisadas	29
Propostas de reajustes em negociação	4
Solicitações, via memorando, de autuações de PA e visitas técnicas a clínicas e hospitais em fase de credenciamentos	74
Solicitações de visitas técnicas a clínicas e hospitais para possíveis credenciamentos (aguardando vistoria)	9

GESTÃO FINANCEIRA DOS RECURSOS DO PRO-SOCIAL

QUADRO 109

Análise comparativa receita e despesa 2011/2012

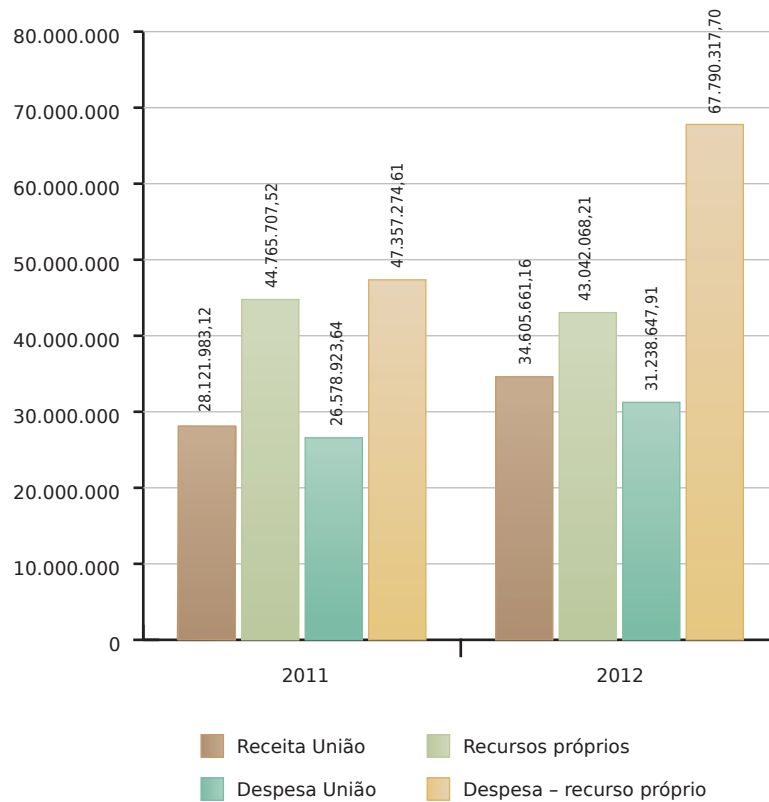
Ano/Discriminação	2011	2012	Variação
Receita Total	72.887.690,64	77.647.729,37	6,5%
União*	28.121.983,12	34.605.661,16	23,1%
Recursos Próprios	44.765.707,52	43.042.068,21	-3,9%
Despesa Total	73.936.198,25	99.028.965,61	33,9%
União	26.578.923,64	31.238.647,91	17,5%
Recursos Próprios	47.357.274,61	67.790.317,70	43,1%
Receita Média per capita			
Por Titular/Ano	10.942,45	11.145,07	1,9%
Por Titular/Mês	911,87	928,76	1,9%
Por Beneficiário/Ano	3.591,41	3.694,34	2,9%
Por Beneficiário/Mês	299,28	307,86	2,9%
Despesa Média per capita			
Por Titular/Ano	11.099,86	14.214,00	28,1%
Por Titular/Mês	924,99	1.184,50	28,1%
Por Beneficiário/Ano	3.643,07	4.711,63	29,3%
Por Beneficiário/Mês	303,59	392,64	29,3%
Reserva Total	78.624.861,75	53.876.612,26	-31,5%
Número de Titulares	6.661	6.967	
Número de Beneficiários (Titulares e Dependentes)	20.295	21.018	

* Na Receita e na Despesa da União estão incluídos os valores de Restos a Pagar.



Receitas	TOTAL
Saldo em 31/12/2011	78.624.861,75
Contribuição social	33.758.463,97
Cota do associado	179.859,68
Custeios diversos	3.638.950,59
Outros	367.660,81
Rendimentos	5.097.133,16
TOTAL	43.042.068,21
Saldo em 31/12/2012	53.876.612,26

GRÁFICO 16
Análise comparativa receita e despesa 2011/2012





A receita total (Recursos da União e Recursos Próprios) em 2012 atingiu o montante de R\$ 77.647.729,37, superando em 6,5% a de 2011. Neste montante está incluído o valor de R\$ 3.347.164,70, inscrito em Restos a Pagar.

A despesa total paga foi de R\$ 99.028.965,61, representando um acréscimo de 33,9% em relação ao ano de 2011. O exercício financeiro encerrou com um déficit de R\$ 21.381.236,24.

A reserva financeira total acumulada do Pro-Social atingiu R\$ 53.876.612,26, havendo redução de R\$ 24.748.249,49 em relação a 2011.

Importante ressaltar, neste quadro, a relação receita e despesa de forma individualizada (*per capita*) por titular e por beneficiário. Observa-se que o aporte médio de receita originada por beneficiário titular (recursos próprios mais União) para o Pro-Social foi de R\$ 928,76 por mês e a despesa média mensal de R\$ 1.184,50.

No quadro II, é possível visualizar o detalhamento mensal de todas as receitas e despesas com Recursos da União e Próprios, bem como os respectivos saldos.

No quadro III, demonstra-se o volume de recursos gastos anualmente, em cada segmento de despesa ou procedimento específico de assistência à saúde dos beneficiários do Programa.

Do total das despesas, os segmentos área administrativa e área social representam 11,19%, despesas médicas 76,08% e despesas odontológicas 12,72%.

Verifica-se ainda que, na área médica, os procedimentos com internações clínicas e cirúrgicas representaram 39,51% da despesa. Na área odontológica, o gasto com prótese dentária foi o mais relevante, atingindo 31,81%.

No exercício de 2012, houve aumento de 6% nas tabelas do Pro-Social.

Como previsto, o Pro-Social estendeu para toda a 1ª Região o serviço de auditoria médica interna e externa.



QUADROS 110
Demonstrativo de receitas e despesas - recursos da União - 2012

Mês	Recursos da União			
	Restos a pagar executado	Receitas	Despesas	Saldo
jan.	1.034.639,24	27.975.240,00	49.742,53	27.925.497,47
fev.	57.802,33	0,00	597.477,75	27.328.019,72
mar.	105.095,72	0,00	1.810.826,03	25.517.193,69
abr.	15.544,59	0,00	2.183.474,75	23.333.718,94
maio	128.489,57	0,00	4.171.020,68	19.162.698,26
jun.	28.166,63	0,00	4.913.582,91	14.249.115,35
jul.	4.494,32	0,00	4.256.538,24	9.992.577,11
ago.	3.965,49	0,00	5.898.847,21	4.093.729,90
set.	12.854,92	0,00	1.907.070,94	2.186.658,96
out.	20.901,46	0,00	1.077.315,03	1.109.343,93
nov.	20.095,00	0,00	218.607,23	890.736,70
dez.	441,28	5.178.082,06	2.721.654,06	3.347.164,70
TOTAL	1.432.490,55	33.153.322,06	29.806.157,36	3.347.164,70

Fonte: Secor

QUADRO 111
Demonstrativo de receitas e despesas - recursos próprios - 2012

Mês	Recursos Próprios										Saldo
	Saldo anterior	Receitas					Outras	TOTAL	Despesas	Saldo	
		Contribuição	Cotas	Custeios Diversos	Rendimentos	TOTAL					
jan.	78.624.861,75	2.741.315,30	35.613,56	282.301,55	655.960,76	27.741,09	3.742.932,26	4.472.517,76	77.895.276,25		
fev.	77.895.276,25	2.765.429,21	19.959,47	218.460,57	428.513,37	29.428,14	3.461.790,76	6.059.217,06	75.297.849,95		
mar.	75.297.849,95	2.783.205,11	20.391,57	256.912,09	561.876,23	30.215,19	3.652.600,19	7.607.866,77	71.342.583,37		
abr.	71.342.583,37	2.796.064,24	16.792,10	271.565,23	470.474,48	29.610,46	3.584.506,51	3.882.419,70	71.044.670,18		
maio	71.044.670,18	2.806.418,87	6.731,52	289.787,76	427.800,31	30.519,15	3.561.257,61	5.024.886,70	69.581.041,09		
jun.	69.581.041,09	2.821.542,54	7.957,07	330.052,94	397.176,36	32.894,95	3.589.623,86	4.271.611,12	68.899.053,83		
jul.	68.899.053,83	2.817.278,05	4.286,91	337.928,80	443.704,25	32.314,50	3.635.512,51	3.692.686,48	68.841.879,86		
ago.	68.841.879,86	2.836.756,04	7.257,85	347.851,18	436.796,31	30.450,60	3.659.111,98	4.293.492,14	68.207.499,70		
set.	68.207.499,70	2.833.608,49	8.830,55	332.473,60	329.802,20	31.215,23	3.535.930,07	4.119.735,94	67.623.693,83		
out.	67.623.693,83	2.840.856,14	13.256,18	327.124,58	376.229,97	30.854,00	3.588.320,87	8.535.574,48	62.676.440,22		
nov.	62.676.440,22	2.855.263,23	16.739,17	316.891,98	298.027,71	30.950,25	3.517.872,34	6.048.234,67	60.146.077,89		
dez.	60.146.077,89	2.860.726,75	22.043,73	327.600,31	270.771,21	31.467,25	3.512.609,25	9.782.074,88	53.876.612,26		
TOTAL		33.758.463,97	179.859,68	3.638.950,59	5.097.133,16	367.660,81	43.042.068,21	67.790.317,70	53.876.612,26		

Fonte: Divaf



QUADRO 112
Aplicação dos recursos do Pro-Social por benefícios

Benefícios	Valor	
	TOTAL	%
I – Despesas Área Social		
1 – Pro-Bem	450.213,85	29,04
2 – INSS Patronal Pro-Bem	7.749,12	0,50
3 – Auxílio Material Escolar	1.092.400,00	70,46
Subtotal I	1.550.362,97	100,00
II – Despesas Médicas		
1 – Consultas	8.122.961,03	10,78
2 – Exames Laboratoriais	13.319.674,91	17,68
3 – Exames Radiológicos	3.639.174,06	4,83
4 – Exames Cardiológicos	1.650.761,45	2,19
5 – Quimioterapia	562.139,08	0,75
6 – Internações Clínicas e Cirúrgicas	29.771.808,06	39,51
7 – Medicina Física e Reabilitação	1.894.287,92	2,51
8 – Psicologia	2.963.591,81	3,93
9 – Fonoaudiologia	661.682,89	0,88
10 – OPMES	3.937.187,02	5,23
11 – Outros Exames e Procedimentos Médicos	2.764.956,56	3,67
12 – INSS Patronal–médica	6.062.207,37	8,05
Subtotal II	75.350.432,16	100,00
III – Despesas Odontológicas		
1 – Consulta Odontológica	1.376.753,42	10,93
2 – Dentisteria	1.161.337,60	9,22
3 – Odontopediatria	128.977,73	1,02
4 – Prótese Dentária	4.006.736,50	31,81
III – Despesas Odontológicas		
5 – Cirurgia	331.611,88	2,63
6 – Periodontia	731.870,50	5,81
7 – Radiologia	1.042.538,55	8,28
8 – Endodontia	537.084,11	4,26
9 – Prevenção	1.264.024,50	10,03



Benefícios	Valor	
	TOTAL	%
10 – Ortodontia	734.080,27	5,83
11 – Outras	62.468,54	0,50
12 – INSS Patronal-odontológica	1.220.218,08	9,69
Subtotal III	12.597.701,68	100,00
IV – Despesas Área Administrativa		
1 – Contratos Locação de Mão de Obra e Auditoria Médica	9.022.263,77	94,67
2 – Seguro de Vida	287.713,40	3,02
3 – Passagens e Hospedagem (TFD)	52.459,56	0,55
4 – Outras Despesas	168.032,07	1,76
Subtotal IV	9.530.468,80	100,00
TOTAL GERAL	99.028.965,61	

190

Fonte: Divaf e Secor

Recursos: União e próprios

No quadro IV, é possível a visualização das contas de receitas de recursos próprios e saldo da Reserva Financeira do Programa.

QUADRO 113

Composição dos recursos próprios do Pro-Social

Receitas	TOTAL
Saldo em 31/12/2011	78.624.861,75
Contribuição social	33.758.463,97
Cota do associado	179.859,68
Custeios diversos	3.638.950,59
Outros	367.660,81
Rendimentos	5.097.133,16
TOTAL	43.042.068,21
Saldo em 31/12/2012	53.876.612,26

Fonte: Divaf



QUADRO 114

Evolução do número de beneficiários e variação percentual – 1999/2012

Ano	Titulares	Dependentes	TOTAL	Variação %
1999	4.964	10.540	15.504	–
2000	4.956	10.858	15.814	1,999
2001	4.918	11.152	16.070	3,651
2002*	4.921	10.428	15.349	-1,000
2003	4.963	10.808	15.771	1,722
2004	5.543	11.730	17.273	11,410
2005	5.470	11.620	17.090	10,230
2006	5.835	12.267	18.102	16,757
2007	5.873	12.354	18.227	17,563
2008	6.014	12.642	18.656	20,330
2009	6.078	12.738	18.816	21,362
2010	6.288	13.053	19.341	24,748
2011	6.661	13.634	20.295	30,902
2012	6.967	14.051	21.018	35,565

Fonte: Divaf

* Redução de beneficiários-alteração rol dependentes.

191

Observa-se que até 2012 houve um crescimento de 35,56% no número de beneficiários do Programa, em relação ao ano de 1999, passando a 21.018 beneficiários.

QUADRO 115

Outras informações administrativas/financeiras da Divaf

Atividades	Quantidade
Número de processos abertos	3.175
Número de guias analisadas e pagas	318.171

Este quadro demonstra a frequência de procedimentos por beneficiário, destacando-se os principais procedimentos das áreas médica, odontológica e psicológica e sintetizando-se como “outros” a soma dos procedimentos menos expressivos ou acessórios aos principais. Verifica-se que durante o ano foi processado e pago um total de 1.135.652 atendimentos com uma frequência média de 54,03 por beneficiário/ano.

QUADRO 116

Benefícios concedidos na área de saúde e atendimento externo

Benefícios	Quantidade de procedimentos	Média total
Consulta médica	135.022	6,42
Exame laboratoriais	423.428	20,15
Exames radiológicos	24.103	1,15
Exames cardiológicos	10.735	0,51
Quimioterapia	3.348	0,16
Internações clínicas e cirúrgicas	353.118	16,80
Medicina física e reabilitação	24.988	1,19
Psicologia	26.463	1,26
Fonoaudiologia	5.579	0,27
OPMES	906	0,04
Outros exames e procedimentos médicos	22.565	1,07
Consulta odontológica	17.652	0,84
Dentisteria	13.087	0,62
Odontopediatria	2.646	0,13
Prótese dentária	12.807	0,61
Cirurgia	1.604	0,08
Periodontia	8.447	0,40
Radiologia	17.889	0,85
Endodontia	3.130	0,15
Prevenção	22.906	1,09
Ortodontia	5.226	0,25
Outras	3	0,00
TOTAL	1.135.652	54,03
Número de beneficiários	21.018	

Fonte: Divaf

O quadro a seguir indica as médias de despesas mensais por beneficiário. Do total de R\$ 99.028.965,61, a média *per capita* foi de R\$ 392,64, sendo R\$ 298,75 na área médico-hospitalar, R\$ 49,95 na odontológica e R\$ 43,93 na administrativa.



QUADRO 117
Aplicação dos recursos *per capita*/mês

Despesas médico-hospitalares (R\$)		Despesas odontológicas (R\$)		Despesas administrativas* (R\$)		Despesas totais (R\$)	
TOTAL	Média mensal per capita	TOTAL	Média mensal per capita	TOTAL	Média mensal per capita	TOTAL	Média mensal per capita
75.350.432,16	298,75	12.597.701,68	49,95	11.080.831,77	43,93	99.028.965,61	392,64

* Área social/administrativa.

Número de beneficiários = 21.018

QUADRO 118
Número de beneficiários do Programa

Orgão	Titulares	Dependentes	TOTAL
TRF	1.150	2.351	3.501
SJAC	122	289	411
SJAP	131	307	438
SJAM	215	429	644
SJBA	852	1.599	2.451
SJDF	820	1.471	2.291
SJGO	564	1.081	1.645
SJMA	339	792	1.131
SJMT	290	555	845
SJMG	1.451	2.835	4.286
SJPA	362	770	1.132
SJPI	238	593	831
SJRO	189	426	615
SJRR	105	223	328
SJTO	139	330	469
TOTAL	6.967	14.051	21.018

Fonte: Diane

**ATOS DO CONSELHO DELIBERATIVO DO PRO-SOCIAL**

- Negou provimento ao recurso que solicitava a inscrição de pais no Pro-Social cujo somatório de renda extrapolava o valor determinado no Regulamento do Programa, em sessão realizada no dia 08/02/2012 – PA 7.365/2011.
- Negou provimento ao recurso para inclusão de irmão curatelado no Pro-Social, em sessão realizada no dia 16/04/2012 – PA 8.677/2011.
- Aprovou, por unanimidade, a proposta apresentada pela Secbe para a normatização da assistência domiciliar, em sessão realizada no dia 16/04/2012 – PA 2.506/2012.
- Aprovou, por unanimidade, a proposta apresentada pela Secbe para a normatização da UTI Móvel, em sessão realizada no dia 16/04/2012 – PA 2.507/2012.
- Indeferiu, por unanimidade, pedido para prorrogação de tratamento especializado. Os tratamentos especializados devem ser realizados conforme as regras do Programa, nos limites previstos. Essa decisão foi estendida aos demais beneficiários com autorização para tratamento similar, a qual tem validade somente até a data em que complete o último período da prorrogação, desde que já autorizado. Sessão de 09/05/2012 – PA 9.953/2008.
- Credenciamento da Clínica Perspectiva Consultoria e Psicologia Ltda., com a inclusão da especialidade de Psiquiatria no Termo de Credenciamento 004/2012, em sessão realizada no dia 11/07/2012 – PA 8.646/2011.
- Reajuste nas tabelas médicas do Pro-Social, em sessão realizada no dia 21/09/2012 – PA 8.843/2012.
- Contratação de fisioterapeuta para Serviços de Fisioterapia pelo prazo de 06 (seis) meses, em sessão realizada no dia 10/10/2012 – PA 7.057/2012.
- Inclusão no Termo de Credenciamento 020/2007, celebrado com a Clínica Villas Boas, do exame PET/CT ESCAN com o GÁLIO 68, em sessão realizada no dia 10/10/2012 – PA 8.638/2006.
- Posse do novo representante dos servidores no Conselho Deliberativo do Pro-Social, Maurício da Silveira Araújo, conforme disposto no item I, F, da Portaria/PRESI/SECBE 385, de 27/11/2012, em sessão realizada no dia 12/12/2012 – PA 3.626/2000.
- Dispensa de autenticação (carimbo) nos documentos produzidos no exterior pelos Consulados Brasileiros, mantidas as demais exigências previstas no Regulamento do Pro-Social, em sessão realizada no dia 12/12/2012 – PA 7.920/2012.



- Reajuste no preço das tabelas pactuadas no credenciamento com o Hospital Anchieta, em sessão realizada no dia 12/12/2012 – PA 9.411/2005.
- Reajuste no preço das tabelas pactuadas no credenciamento com a Clínica Ser de Atenção Interdisciplinar de Saúde Mental – SER, em sessão realizada no dia 12/12/2012 – PA 7.069/2008.

CONCESSÕES DE BENEFÍCIOS

Em 2012, no Tribunal foram pagos a magistrados 10 auxílios-pré-escolar e 314 auxílios-alimentação. A servidores foram pagos 2.176 auxílios-pré-escolar, 13.220 auxílios-alimentação, 40 auxílios-saúde e 405 auxílios-transporte.