

PRINCIPAIS TELAS DA VERSÃO 2.0

COMPARATIVO COM A VERSÃO 1.7

Para oficiais
de justiça

(Sistema Web
Versão
2.0.0.7_trf1)
atualizado em
18/07/2018

PJe 2.0



PJe TRF1

PROCESSO JUDICIAL ELETRÔNICO
TRIBUNAL REGIONAL FEDERAL DA 1.ª REGIÃO

Elaboração:

Núcleo Regional de Apoio ao Processo Judicial Eletrônico – NUPJE

Secretaria Judiciária – SECJU

Apresentação:

Este documento objetiva demonstrar o PJe versão 2.0 em comparação à versão 1.7, ilustrando as principais alterações e funcionalidades.

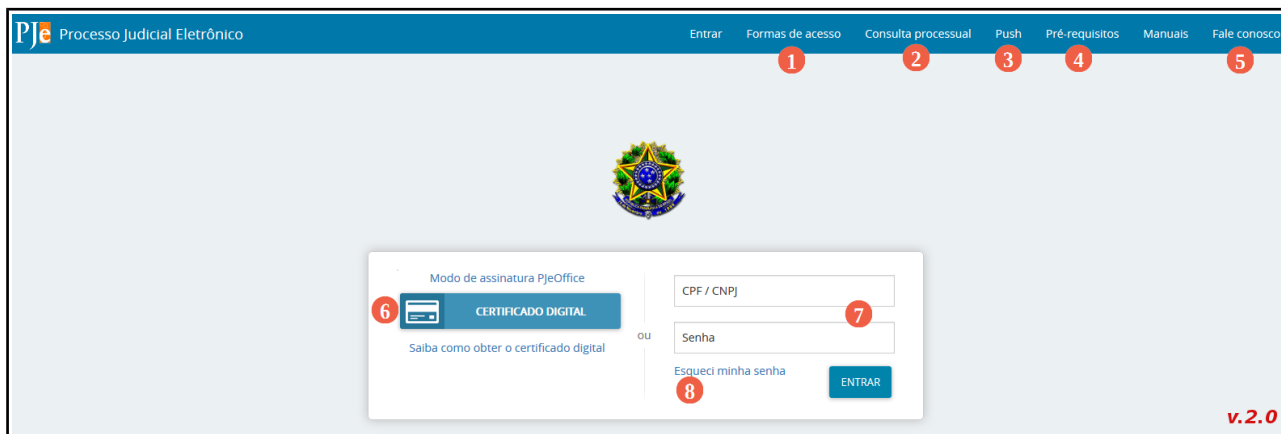
Algumas imagens e orientações textuais foram retiradas do “Manual do Usuário Interno” fornecido pelo Conselho Nacional de Justiça no sítio eletrônico:

http://www.cnj.jus.br/wiki/index.php/Manual_do_Usuário_Interno

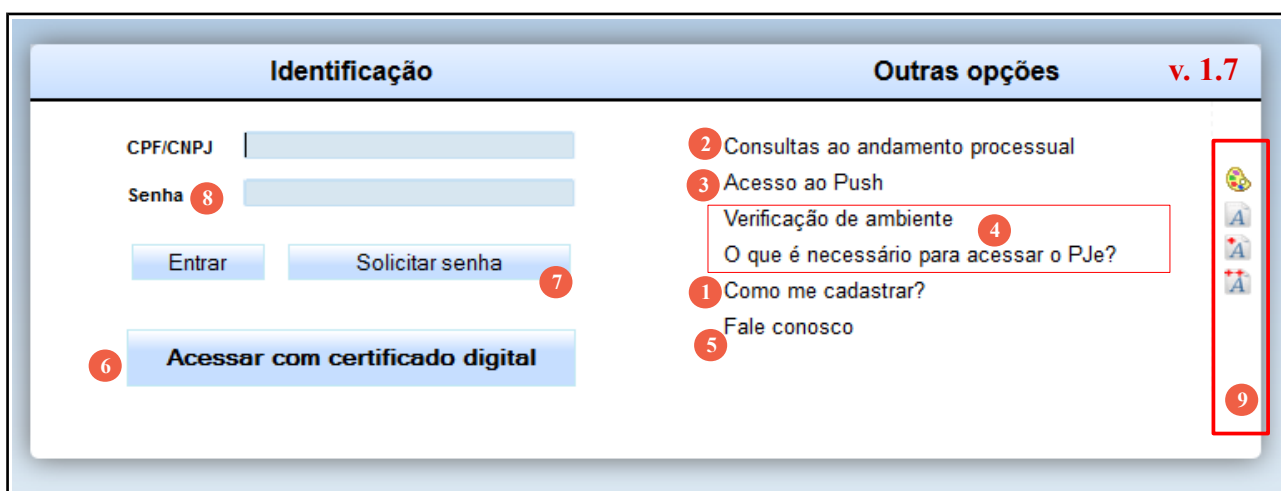
Sumário

Acesso ao sistema.....	4
Configuração do PJeOffice.....	5
Quadro de avisos e menu.....	6
Painel do oficial de justiça.....	7
Controle de visitas (novidade da versão 2.0).....	8
Painel do oficial de justiça distribuidor.....	10
Consulta Processual.....	11
Autos Digitais (Detalhes do processo).....	12
Menu Ações dos autos digitais.....	15
Juntar documentos (Incluir petições e documentos).....	16
Expedientes.....	17
Documentos.....	17

1. Acesso ao sistema



- 1- Formas de acesso: Exibe orientações sobre como acessar o sistema com ou sem certificação digital.
- 2- Consulta processual: Abre a tela para consulta pública dos processos que tramitam no Pje.
- 3- Push : Abre a tela de cadastro/acesso ao push que permite recebimento de informativo via e-mail acerca das movimentações processuais dos processos cadastrados.
- 4 – Pré- requisitos: Verifica as configurações do computador a fim de validar os requisitos mínimos para acesso ao sistema.
- 5 -Fale conosco: Orientações de como obter suporte ao sistema PJe.
- 6 – Botão para acesso por meio de certificado digital.
- 7- Campos para acesso com CPF/CNPJ e Senha:
- 8 – Link para recuperação / solicitação de senha.



- 9 – Botões de personalização de cores do sistema e tamanho de fonte na versão 1.7, esta funcionalidade foi descontinuada na versão 2.0.

1.1. Configuração do PJeOffice

Disponibilizado pelo CNJ, o PJeOffice substitui a necessidade do plugin Oracle Java Runtime Environment no navegador de internet e gera maior praticidade na utilização do sistema.

Link para download e orientações de instalação:

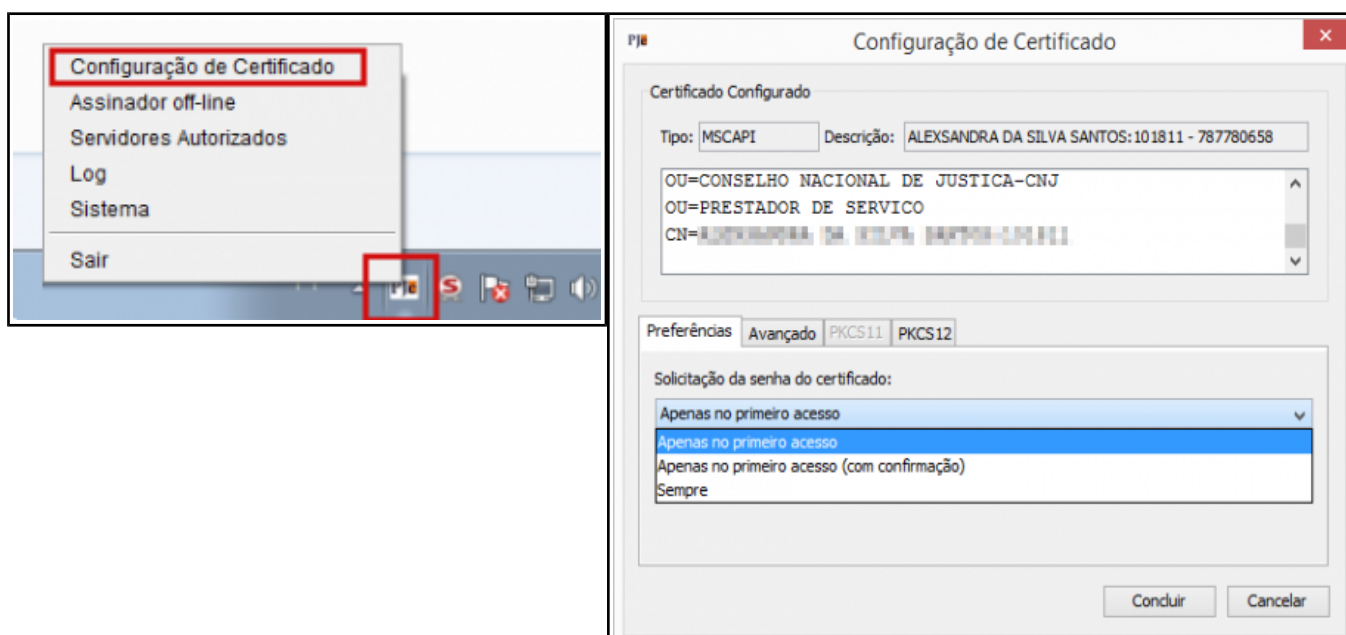
http://www.cnj.jus.br/wiki/index.php/PJeOffice#Aplicativo_PJeOffice_para_instala.C3.A7.C3.A3o

Após instalado, o modo de assinatura deve ser escolhido na tela de login do sistema e o acesso feito normalmente clicando no botão “CERTIFICADO DIGITAL”.



Configure o PJeOffice com as seguintes opções de solicitação de senha :

- Apenas no primeiro acesso: a senha do PIN será solicitada apenas no momento que logar no sistema, e demais assinaturas internas, não será necessário informar a senha novamente.
- Apenas no primeiro acesso (com confirmação): a senha do PIN será solicitada apenas no momento que logar no sistema, e demais assinaturas internas, não será necessário informar a senha novamente, após prosseguir dentro do sistema com protocolo de processos ou assinaturas em documentos será apresentado uma mensagem de confirmação.
- Sempre: a senha do PIN sempre será solicitada.



2. Quadro de avisos e menu

ABRANGÊNCIA DO SISTEMA PJe NA 1ª REGIÃO
Incluída por ANDREY LEONARDO LIMA E SILVA em 26/03/2018 12:54
Publicado em 26/03/2018

ABRANGÊNCIA DO SISTEMA PJe NA 1ª REGIÃO

O PJe está implantado no 1º grau:

a) para todas as classes cíveis de vara comum (exceto para a competência execução fiscal e juizado especial cível) e respectivos incidentes em todas as Seções Judiciárias e nas Subseções Judiciárias de:

- AC: Cruzeiro do Sul
- BA: Alagoinhas, Barreiras, Campo Formoso, Eunápolis, Feira de Santana, Guanambi, Ilhéus, Itabuna, Jequié, Paulo Afonso, Teixeira de Freitas e Vitória da Conquista
- GO: Anápolis, Aparecida de Goiânia, Formosa, Itumbiara, Luziânia, Jataí, Rio Verde e Uruaçu
- MA: Balsas, Bacabal, Caxias e Imperatriz
- MG: Divinópolis, Governador Valadares, Ipatinga, Ituiutaba, Janaúba, Lavras, Manhuaçu, Montes Claros, Muriaé, Paracatu, Passos, Patos de Minas, Poços de Caldas, Ponte Nova, Pouso Alegre, São João Del Rei, São Sebastião do Paraíso, Sete Lagoas, Teófilo Otoni, Uberaba, Unaí, Varginha e Viçosa
- MT: Cáceres, Diamantino, Juína, Rondonópolis e Sinop
- PA: Altamira, Castanhal, Marabá e Santarém
- PI: Floriano
- RO: Vilhena, Ji-Paraná e Guajará-Mirim
- TO: Araguaína e Gurupi

b) para todas as classes cíveis de vara comum (exceto para a competência execução fiscal) e de juizado especial cível e respectivos incidentes nas Subseções Judiciárias de Juiz de Fora e Uberlândia;

c) para todas as classes de juizado especial cível em matéria de Saúde Pública e respectivos incidentes na Seção Judiciária do DF;

v. 2.0

1 - Menu do Sistema: área em que são disponibilizadas as funcionalidades do sistema.

2 - Retorna à tela inicial – Quadro de avisos.

3 - Usuário: área de identificação. Se houver mais de um perfil configurado, será apresentada uma seta ao final do texto, onde é possível trocar o papel.

4 - Sair do sistema

ABRANGÊNCIA DO SISTEMA PJe NA 1ª REGIÃO
Incluída por ANDREY LEONARDO LIMA E SILVA em 26/03/2018 12:54
Publicado em 26/03/2018

ABRANGÊNCIA DO SISTEMA PJe NA 1ª REGIÃO

O PJe está implantado no 1º grau:

a) para todas as classes cíveis de vara comum (exceto para a competência execução fiscal e juizado especial cível) e respectivos incidentes em todas as Seções Judiciárias e nas Subseções Judiciárias de:

- AC: Cruzeiro do Sul
- BA: Alagoinhas, Barreiras, Campo Formoso, Eunápolis, Feira de Santana, Guanambi, Ilhéus, Itabuna, Jequié, Paulo Afonso, Teixeira de Freitas e Vitória da Conquista
- GO: Anápolis, Aparecida de Goiânia, Formosa, Itumbiara, Luziânia, Jataí, Rio Verde e Uruaçu
- MA: Balsas, Bacabal, Caxias e Imperatriz
- MG: Divinópolis, Governador Valadares, Ipatinga, Ituiutaba, Janaúba, Lavras, Manhuaçu, Montes Claros, Muriaé, Paracatu, Passos, Patos de Minas, Poços de Caldas, Ponte Nova, Pouso Alegre, São João Del Rei, São Sebastião do Paraíso, Sete Lagoas, Teófilo Otoni, Uberaba, Unaí, Varginha e Viçosa
- MT: Cáceres, Diamantino, Juína, Rondonópolis e Sinop
- PA: Altamira, Castanhal, Marabá e Santarém
- PI: Floriano
- RO: Vilhena, Ji-Paraná e Guajará-Mirim
- TO: Araguaína e Gurupi

v. 1.7

3. Painel do oficial de justiça

Menu – Painel – Painel do oficial de justiça

Nome do destinatário* Grupo Oficial de Justiça* Tipo de mandado*
Todos Todos

Painel do Oficial de Justiça

Ato de comunicação	Endereço(s)	Anexos
1ª Vara Federal Civil da SJMA/Juiz Federal Substituto MS 1002211-02.2018.4.01.3700 - Notificação e Intimação Destinatário PRESIDENTE DO CONSELHO FEDERAL DE CONTADORES DE RÁDIOS - CONFER Expedição 30/04/2018 10:45 Distribuição 19/07/2018 12:41	Centro Comercial Boulevard, 44, SCS Bloco A Lote 44, Asa Sul, BRASILIA - DF - CEP: 70391-900	
21ª Vara Federal Civil da SJDF/Juiz Federal Substituto MS 1008022-54.2017.4.01.3400 - Intimação Destinatário [REDACTED] DA [REDACTED] [REDACTED] DE [REDACTED] [REDACTED] [REDACTED] Expedição 30/04/2018 16:39 Distribuição 19/07/2018 12:41	Quadra SCS Quadra 9, S/N, Ed. Parque da Cidade Corporate, bloco "C", pav. 01, Asa Sul, BRASILIA - DF - CEP: 70308-200	
1ª Vara Federal Civil da SJDF/Juiz Federal Substituto MS 1001497-30.2017.4.01.3600 - Notificação Destinatário UNIFE DE [REDACTED] DE [REDACTED] DO [REDACTED] (PNE, PNEB) Expedição 30/04/2018 17:34 Distribuição 19/07/2018 12:41	AC Palácio Paragurus, 5001, Avenida Historador Rubens de Mendonça, s/n Bloco Seplan, Bosque da Saúde, CUIABÁ - MT - CEP: 78050-970	

3 resultados encontrados

1 - Indicador “Urgente”.

2 - Exibe os autos digitais.

3 - Controle de visitas

4 - Exibe o mandado para visualização ou impressão.

Processo Judicial Eletrônico
Justiça Federal da 1ª Região (1º grau) (HOMOLOGAÇÃO)

Central de Mandados da SJDF/Oficial de Justiça

Painel do oficial de justiça

Ato de comunicação	Endereço(s)	Documentos vinculados
1ª Vara Federal Civil da SJMA/Juiz Federal Substituto Ord 1003297-92.2017.4.01.3700 - Intimação polo passivo Destinatários FUNDAÇÃO DE PRESIDENCIA COMPLEMENTAR DO SERVIDOR PUBLICO FEDERAL DO PODER EXECUTIVO (FUNPRESP-DF) Expedição 03/04/2018 10:08 Distribuição 19/07/2018 12:34	Edifício Corporate Financial Center, Setor Comercial Norte, Quadra 2, Bloco A, 2 andar, Asa Norte, BRASILIA - DF - CEP: 70712-900	
1ª Vara Federal Civil da SJDF/Juiz Federal Titular BAAF 1004390-83.2018.4.01.3400 - Intimação Destinatários UNIA II HABITACIONAL INTERMEDIOS DE CONSTRUCAO LTDA - ME Expedição 02/04/2018 16:25 Distribuição 19/07/2018 12:34	Setor Habitacional Vicente Pires, LT 28, CH 114, Taguatinga Norte (Taguatinga), BRASILIA - DF - CEP: 72110-800	
1ª Vara Federal Civil da SJDF/Juiz Federal Titular MS 1004984-97.2018.4.01.3400 - Notificação Destinatários Presidente do Banco de Consumos de 1ª Região Militar do Comando Militar do Planalto do Exército Brasileiro Expedição 20/03/2018 18:55 Distribuição 19/07/2018 12:34	Avenida do Exército Comando Militar do Planalto (11ª Região Militar), s/nº 2º andar, Setor Militar Urbano, BRASILIA - DF - CEP: 70530-900	

Total de registros: 3

4. Controle de visitas (novidade da versão 2.0).

The screenshot shows the 'Controle de Visita' interface. At the top, there is a header with 'Número Processo' (1006022-34.2017.4.01.3400), 'Expediente' (intimação), 'Tipo de Diligência', and a version indicator 'v. 2.0'. Below the header, there are two tabs: 'CONTROLE DE VISITA' and 'RESULTADO DA DILIGÊNCIA', with the latter being selected and marked with a red circle '8'. The main form area contains a 'Nome do Diligenciado' field with a dropdown menu showing 'PRESIDENTE DA EMPRESA BRASILEIRA DE SERVICOS HOSPITALARES - EBSERH' and a 'Selecionar' button marked with a red circle '1'. Below this, there is a 'Controle de visita' section with a yellow warning bar for mandatory fields. It includes a 'Data/Hora*' field with '18/07/2018 15:00' and a 'Descrição da visita*' text area with 'ok'. At the bottom of this section are 'SALVAR' and 'NOVO' buttons, with 'SALVAR' marked with a red circle '4' and 'NOVO' with a red circle '5'. Below the form is a table with columns: 'Nome do Diligenciado', 'Data/Hora', 'Descrição da visita', and 'Oficial de justiça'. The table contains one row with the data: 'PRESIDENTE DA EMPRESA BRASILEIRA DE SERVICOS HOSPITALARES - EBSERH', '18/07/2018 15:00', 'ok', and 'RAPHAEL SIMOES D ARCO'. The table has edit and delete icons on the left, marked with red circles '6' and '7' respectively. A '1 resultados encontrados' message is at the bottom right.

- 1 - Seleção do Diligenciado
- 2 - Preenchimento da Data/Hora.
- 3 - Descrição da visita.
- 4 - Incluir/Salvar visita
- 5 - Novo registro de visita.
- 6 - Editar controle de visita.
- 7 - Excluir controle de visita.
- 8 - Aba "Resultado da diligência".

Controle de Visita v. 2.0

Número Processo: 1008022-54.2017.4.01.3400 Expediente: Intimação Tipo de Diligência: .

CONTROLE DE VISITA RESULTADO DA DILIGÊNCIA

Tipo de resultado da diligência* ▾

Selecione

Selecione

Positiva

Parcialmente positiva

Negativa

Redistribuição

CONTINUAR

9 - Seleção de resultado da diligência.

10 - Continuar – segue para edição da certidão.

Controle de Visita v. 2.0

Número Processo: 1002211-52.2018.4.01.3700 Expediente: Notificação e intimação Tipo de Diligência: .

CONTROLE DE VISITA RESULTADO DA DILIGÊNCIA

Cadastro do Documento

Tipo de documento* ▾ Descrição ▾ Número (opcional) ▾ Modelo ▾

Diligência Diligência

Certidão padrão

Sigiloso

Rascunho salvo em 19/07/2018 13:37:07

Seção Judiciária do Estado do Maranhão
5ª Vara Federal Cível da SJMA

PROCESSO Nº 1002211-52.2018.4.01.3700

CERTIDÃO

Certifico que
SÃO LUÍS, 19 de julho de 2018.

RAPHAEL SIMÕES D ARCO
Oficial de Justiça

SALVAR

ADICIONAR Arquivos suportados

ASSINAR DOCUMENTO(S)

11 - Campos de classificação do documento.

12 - Área de edição de texto.

13 - Salvar documento editado.

14 - Adiciona arquivos (habilitado após salvar o documento).

15 - Assina o documento.

5. Painel do oficial de justiça distribuidor

The screenshot shows the 'Painel do oficial de justiça' interface. At the top, there are three tabs: 'EXPEDIENTES PARA DISTRIBUIÇÃO (193)', 'EXPEDIENTES PARA REDISTRIBUIÇÃO (48)', and 'EXPEDIENTES JÁ DISTRIBUÍDOS (582)'. The main area displays a table of cases with the following columns: 'Processo', 'Expediente', 'Cadastrado em', 'Recebido em', 'Destinatário', 'Endereço(s)', and 'Anexos'. There are five rows of data. Red callouts are placed over the interface: 1 points to the document icon, 2 to the digital autos icon, 3 to the 'Urgente' indicator, 4 to the document icon in the 'Anexos' column, 5 to the selection checkbox, and 6 to the 'DISTRIBUIR' button at the bottom left. A pagination bar at the bottom shows '193 resultados encontrados'.

1 - Exibe o mandado para visualização ou impressão.

2 - Exibe os autos digitais.

3 - Indicador “Urgente”.

4 - Exibe o documento vinculado ao mandado.

5 - Caixa de seleção.

6 - Distribuir o(s) expediente(s) selecionado(s).


The screenshot shows the 'Painel do oficial de justiça' interface with a version number 'v. 2.0' in the top right corner. The interface includes a header with 'Processo Judicial Eletrônico', 'Justiça Federal da 1ª Região (1º grau) (HOMOLOGAÇÃO)', and user information 'RAPHAEL SMOES D'ARCO'. Below the header, there are three tabs: 'Expedientes para redistribuição - 47', 'Expedientes já distribuídos - 592', and 'Expedientes para distribuição - 190'. The main area displays a table of cases with the following columns: 'Processo', 'Expediente', 'Urgência', 'Cadastrado em', 'Destinatário', 'Endereço(s)', 'Documentos vinculados', and 'Marcar/Desmarcar Todos'. There are five rows of data. Red callouts are placed over the interface: 1 points to the document icon, 2 to the digital autos icon, 3 to the 'Urgência' indicator, 4 to the document icon in the 'Documentos vinculados' column, 5 to the selection checkbox, and 6 to the 'Distribuir' button at the bottom left. A pagination bar at the bottom shows 'Total de registros: 187'.

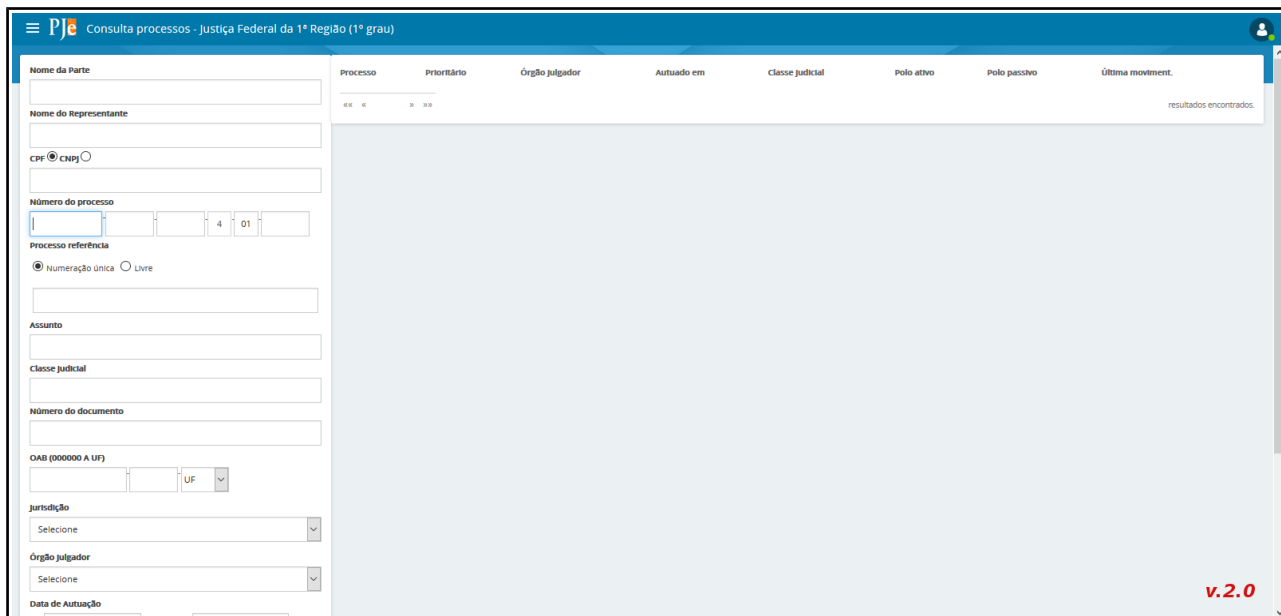
v. 2.0

v. 1.7

6. Consulta Processual

Esta opção é acessada através do menu:

 Menu – Processo – Pesquisar – Processo



Nome da Parte

Nome do Representante

CPF CNPJ

Número do processo

Processo referencia

Numeração única Livre

Assunto

Classe judicial

Número do documento

OAB (000000 A UF)

Jurisdição

Órgão julgador

Data de Autuação

Processo	Prioritário	Órgão julgador	Autuado em	Classe judicial	Polo ativo	Polo passivo	Última moviment.
resultados encontrados.							

v. 2.0



Nome da Parte

Objeto do processo

CPF CNPJ

Número do processo

Processo Referência

Com Máscara Sem Máscara

Assunto

Classe judicial

Número do documento

OAB (UF 000000 A)

Jurisdição

Órgão Julgador

Data de Autuação

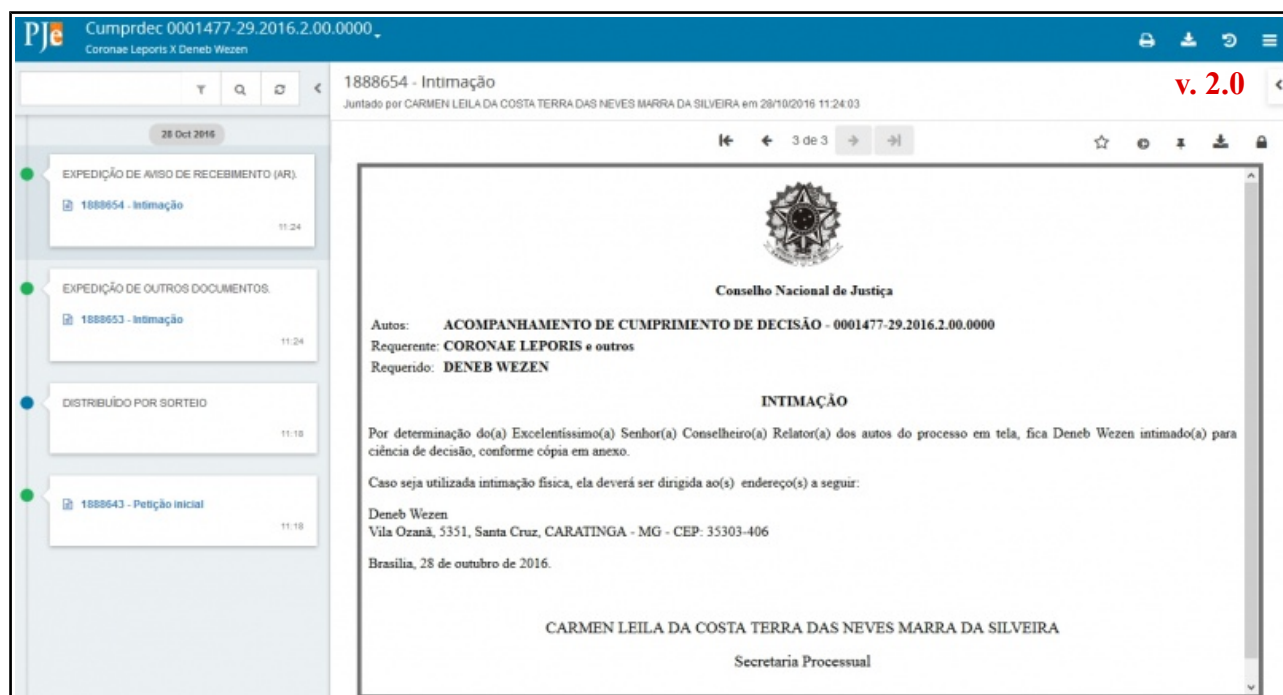
Valor da Causa

Processo	Prioritário	Órgão julgador	Autuado em	Classe judicial	Polo ativo	Polo passivo	Nº(s) atual(is)	Última moviment.
Total de registros: ..								

v. 1.7

7. Autos Digitais (Detalhes do processo).

Nos Autos digitais são apresentados todos os detalhes pertinentes ao processo. Ao clicar sobre o ou no botão 



The screenshot displays the PJ e interface for a digital summons. The top blue header shows the process number 'Cumprdec 0001477-29.2016.2.00.0000' and the parties 'Coronae Leporis X Deneb Wezen'. The main content area shows a document titled '1888654 - Intimação' dated '28 Oct 2016'. The document text includes the following information:

Conselho Nacional de Justiça

Autos: **ACOMPANHAMENTO DE CUMPRIMENTO DE DECISÃO - 0001477-29.2016.2.00.0000**
Requerente: **CORONAE LEPORIS e outros**
Requerido: **DENE B WEZEN**

INTIMAÇÃO

Por determinação do(a) Excelentíssimo(a) Senhor(a) Conselheiro(a) Relator(a) dos autos do processo em tela, fica Deneb Wezen intimado(a) para ciência de decisão, conforme cópia em anexo.

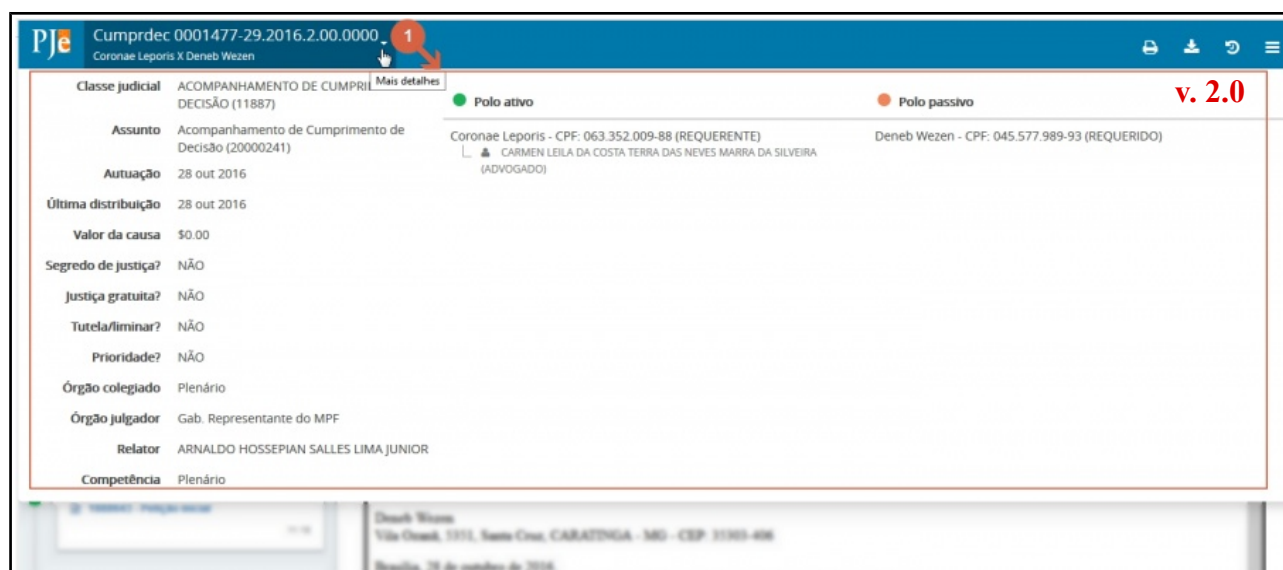
Caso seja utilizada intimação física, ela deverá ser dirigida ao(s) endereço(s) a seguir:

Deneb Wezen
Vila Ozanã, 5351, Santa Cruz, CARATINGA - MG - CEP: 35303-406

Brasília, 28 de outubro de 2016.

CARMEN LEILA DA COSTA TERRA DAS NEVES MARRA DA SILVEIRA
Secretaria Processual

1. No cabeçalho da tela, na faixa azul, ao lado do símbolo do PJ e é apresentado o número do processo.









The screenshot shows the PJ e interface with a red circle and arrow pointing to the process number 'Cumprdec 0001477-29.2016.2.00.0000' in the blue header. The main content area displays the following details:

Classe judicial	ACOMPANHAMENTO DE CUMPRIMENTO DE DECISÃO (11887)	Polo ativo	Coronae Leporis - CPF: 063.352.009-88 (REQUERENTE)	Polo passivo	Deneb Wezen - CPF: 045.577.989-93 (REQUERIDO)
Assunto	Acompanhamento de Cumprimento de Decisão (20000241)		CARMEN LEILA DA COSTA TERRA DAS NEVES MARRA DA SILVEIRA (ADVOGADO)		
Autuação	28 out 2016				
Última distribuição	28 out 2016				
Valor da causa	\$0.00				
Segredo de justiça?	NÃO				
Justiça gratuita?	NÃO				
Tutela/liminar?	NÃO				
Prioridade?	NÃO				
Órgão colegiado	Plenário				
Órgão julgador	Gab. Representante do MPF				
Relator	ARNALDO HOSSEPIAN SALLES LIMA JUNIOR				
Competência	Plenário				



v. 2.0

2. Na área lateral esquerda está disponibilizada a cronologia dos documentos e movimentos do processo em ordem decrescente.

- Os documentos criados no editor de texto do PJe são apresentados com o ícone  e os arquivos em PDF com o ícone .
- Os documentos sigilosos são apresentadas com a fonte em **vermelho**.
- Os movimentos são apresentados com a letra MAIÚSCULA.
- Os ícones em forma de bola acima do quadro de documentos e movimentos representam o tipo de usuário que realizou o ato, onde:
 -  Polo Ativo;
 -  Polo Passivo;
 -  Usuário externo;
 -  Usuário interno.

3. Campo de pesquisa que possibilita inserir um argumento para a pesquisa dos documentos e movimentos do processo.

4. Ação que possibilita ordenar os documentos e movimentos apresentados e filtrar somente os documentos ou somente movimentos.

5. Ação que possibilita pesquisar dentro da listagem de documentos e movimentos.

6. Ação que permite atualizar a relação de documentos e movimentos.

7. Campo expansível/comprimível em que o usuário terá possibilidade de ocultar a cronologia de documentos juntados e movimentos do processo.

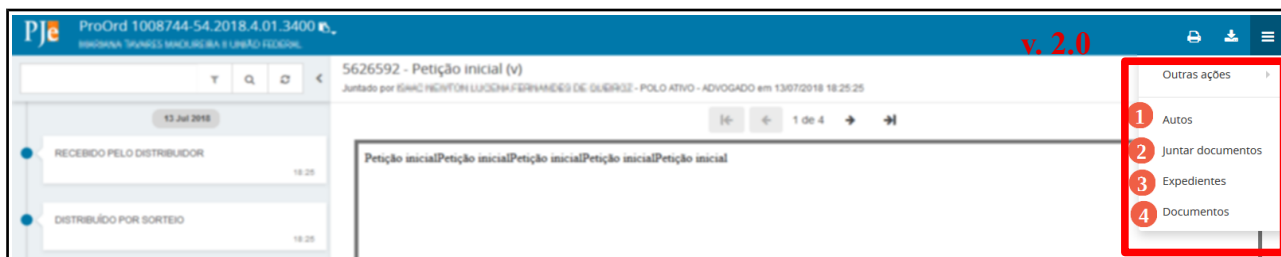
8. Área onde é possível visualizar o conteúdo dos documentos listados na cronologia. No título da área é apresentado o ID do documento seguido do Tipo de documento. Logo abaixo, é apresentado o nome da pessoa que juntou o documento seguido da data e hora da juntada.

9. Ações que possibilitam a navegação entre os documentos juntados.
10. Ação que possibilita adicionar o documento exibido no visualizador aos “Favoritos”.
11. Ação que possibilita visualizar certidão do documento. A janela é aberta em uma nova guia.
12. Ação que permite a inclusão de lembretes no processo. A janela é aberta em uma nova guia, onde é possível cadastrar um lembrete definindo a data de visibilidade, permissões de visualização (Localização, Papel e Pessoa) e verificar os lembretes já cadastrados.
13. Ação que permite realizar o download do documento exibido no paginador.
14. Ação que possibilita visualizar dados da assinatura do documento, como signatário (nome do usuário), Data (da assinatura), CN Certificado e Emissor.
15. Campo expansível/comprimível em que o usuário terá acesso à visualização dos documentos marcados como favoritos. Além da exibição da lista de documentos é exibida também a opção para o download de todos os documentos definidos como favoritos no item 10.
16. Ação que possibilita a impressão da lista de documentos juntados ao processo.
17. Ação que possibilita o download de documentos do processo, permitindo o download pelo Tipo de documento que consta nos autos do processo, por ID, por Período ou de todo o conteúdo dos autos do processo.
18. Ação que exhibe as situações do processo.
19. Menu que possibilita a realização de atividades diversas no processo e consulta a informações auxiliares.

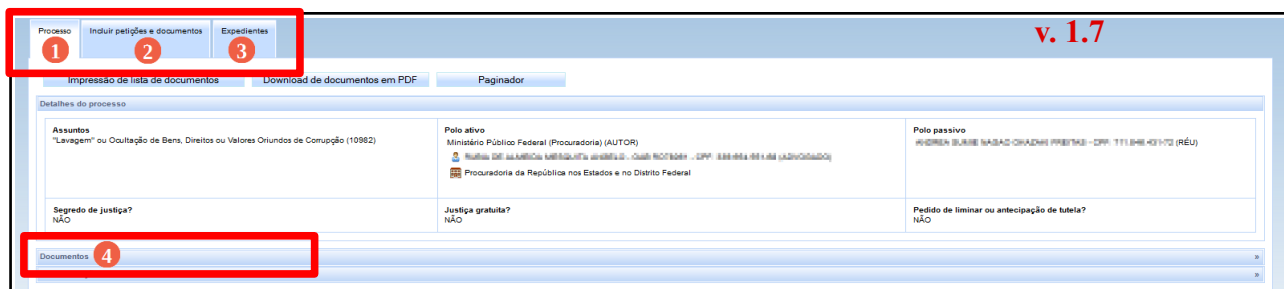
Visão dos detalhes do processo na versão 1.7.

The screenshot displays the interface for a judicial process. At the top, it identifies the court as '1ª Vara Federal Cível da SJMA/Juiz Federal Substituto' and the case as 'MS 1000048-70.2016.4.01.3700 - Residência Médica'. Below this, a table of process data is shown, including the class of judgment, the court, the filing date, the last distribution date, and the case value. A menu bar is highlighted with a red box, containing options like 'Processo', 'Incluir petições e documentos', 'Audiência', 'Expedientes', 'Características do processo', 'Perícia', 'Segredo ou sigilo', 'Redistribuições', 'Associados (2)', 'Petições avulsas', 'Anexos', and 'Acesso de terceiros'. The number '19' is circled in red in the top right corner. The main area shows details of the process, including the active and passive parties, other interested parties, and the status of confidentiality and legal aid. The version number 'v. 1.7' is displayed in the bottom right corner.

8. Menu Ações dos autos digitais



- 1 - Exibe os autos.
- 2 - Abre a tela de juntada de documentos.
- 3 - Exibe os expedientes.
- 4 - Exibe documentos dos autos.



8.1. Juntar documentos (Incluir petições e documentos)

The screenshot shows the 'Juntar documentos' interface in version 2.0. At the top left, the PJ-e logo and the text 'ProOrd 1008744-54.2018.4.01.3400' are visible. The page title is 'Juntar documentos' and the version 'v. 2.0' is displayed in red in the top right corner. The interface includes a form with the following fields: 'Tipo de documento*' (a dropdown menu with 'Selecione' selected), 'Descrição' (a text input field), and 'Número (opcional)' (a text input field). There is also a checkbox labeled 'Sigiloso'. Below the form is a rich text editor with a toolbar containing various icons for text formatting and editing. A 'SALVAR' button is located at the bottom left. A yellow banner at the bottom of the editor contains the text: 'Somente será possível incluir anexos, após salvar o conteúdo do documento do editor'.

Visão da tela Incluir petições e documentos na versão 1.7

The screenshot shows the 'Incluir petições e documentos' interface in version 1.7. The page title is 'Incluir petições e documentos' and the version 'v. 1.7' is displayed in red in the bottom right corner. The interface includes a form with the following fields: 'Tipo de documento*' (a dropdown menu with 'Selecione...' selected), 'Descrição' (a text input field), and 'Número (opcional)' (a text input field). There is also a checkbox labeled 'Sigiloso'. Below the form is a rich text editor with a toolbar containing various icons for text formatting and editing. A 'Salvar' button is located at the bottom left.

8.2. Expedientes

8.3. Documentos

Aba que exibe a lista de todos os documentos juntados ao processo.

Id	Id na origem	Número	Origem	Juntado em	Juntado por	Documento	Tipo	Anexos
5614093		1ª Grau	03/07/18 13:19			INFORMAÇÃO DE PREVENÇÃO - DISTRIBUIÇÃO	Informação de Prevenção	Informação de Prevenção
5612613		1ª Grau	28/06/18 09:12			POLO ATIVO - ADVOGADO	Título de crédito	Documento Comprobatório
5612612		1ª Grau	28/06/18 09:12			POLO ATIVO - ADVOGADO	Numero e sugestoes PJe	Documento Comprobatório
5612611		1ª Grau	28/06/18 09:12			POLO ATIVO - ADVOGADO	Outras peças	Outras peças
5612610		1ª Grau	28/06/18 09:12			POLO ATIVO - ADVOGADO	Informações	Formulário
5612609		1ª Grau	28/06/18 09:12			POLO ATIVO - ADVOGADO	procuração	Procuração
5612608		1ª Grau	28/06/18 09:12			POLO ATIVO - ADVOGADO	petição inicial	Inicial
5612607		1ª Grau	28/06/18 09:12			POLO ATIVO - ADVOGADO	Petição Inicial	Petição inicial

Visão dos documentos na versão 1.7.

Id	Id na origem	Número	Origem	Juntado em	Juntado por	Documento	Tipo	Anexos	Certidão
5216164		1ª Grau	02/07/18 17:16			Petição Inicial	Petição Inicial		